



ΙΝΣΤΙΤΟΥΤΟ
ΝΙΚΟΣ ΠΟΥΛΑΝΤΖΑΣ

Νεολαία

Συνήθειες, Αντιλήψεις
& Πολιτική Συμπεριφορά



Σε συνεργασία με την εταιρία ερευνών

prorata | 
the hub of public opinion

3ο κύμα - Απρίλιος 2022



ΙΝΣΤΙΤΟΥΤΟ
ΝΙΚΟΣ ΠΟΥΛΑΝΤΖΑΣ



Ταυτότητα της έρευνας

Η έρευνα **Νεολαία. Συνήθειες, Αντιλήψεις & Πολιτική Συμπεριφορά (3ο κύμα - Απρίλιος 2022)** πραγματοποιήθηκε (συλλογή δεδομένων) μεταξύ 24 και 31 Μαρτίου 2022, με τη συνεργασία της εταιρίας ερευνών Prorata S.A. (AM ΕΣΡ 56), με τη **μέθοδο της online συμπλήρωσης δομημένου ερωτηματολογίου** από τους ερωτώμενους/τις ερωτώμενες, σε πανελλαδικό **δείγμα 500 ατόμων ηλικίας 17 έως και 34 ετών** σε όλη την επικράτεια, μέσω της αποστολής του ερωτηματολογίου μέσω e-mail σε όσους/όσες έχουν εγγραφεί στο panel διαδικτυακών ερευνών της εταιρίας Prorata.

Ο σχεδιασμός του ερωτηματολογίου έγινε σε συνεργασία του Ινστιτούτου Νίκος Πουλαντζάς και της Prorata, ενώ την ευθύνη της επεξεργασίας, ανάλυσης και ερμηνείας των αποτελεσμάτων έχει η ερευνητική ομάδα του ΙΝΠ. Τα δεδομένα παρουσιάζονται χωρίς εκ των υστέρων στάθμιση, εκτός αν υποδεικνύεται άλλως στις επιμέρους διαφάνειες.

Όπου παρουσιάζονται διαχρονικά συγκριτικά δεδομένα (χρονοσειρές) αυτά αφορούν τα προηγούμενα κύματα (Μάρτιος 2020 και Μάρτιος 2021) της ίδιας έρευνας, τα οποία μπορούν να ανευρεθούν στο www.poulantzas.gr.

Σε συνεργασία με την εταιρία ερευνών

prorata | 
the hub of public opinion

Νεολαία

Συνήθειες, Αντιλήψεις
& Πολιτική Συμπεριφορά



ΙΝΣΤΙΤΟΥΤΟ
ΝΙΚΟΣ ΠΟΥΛΑΝΤΖΑΣ

Σε συνεργασία με την εταιρία ερευνών

prorata | 
the hub of public opinion



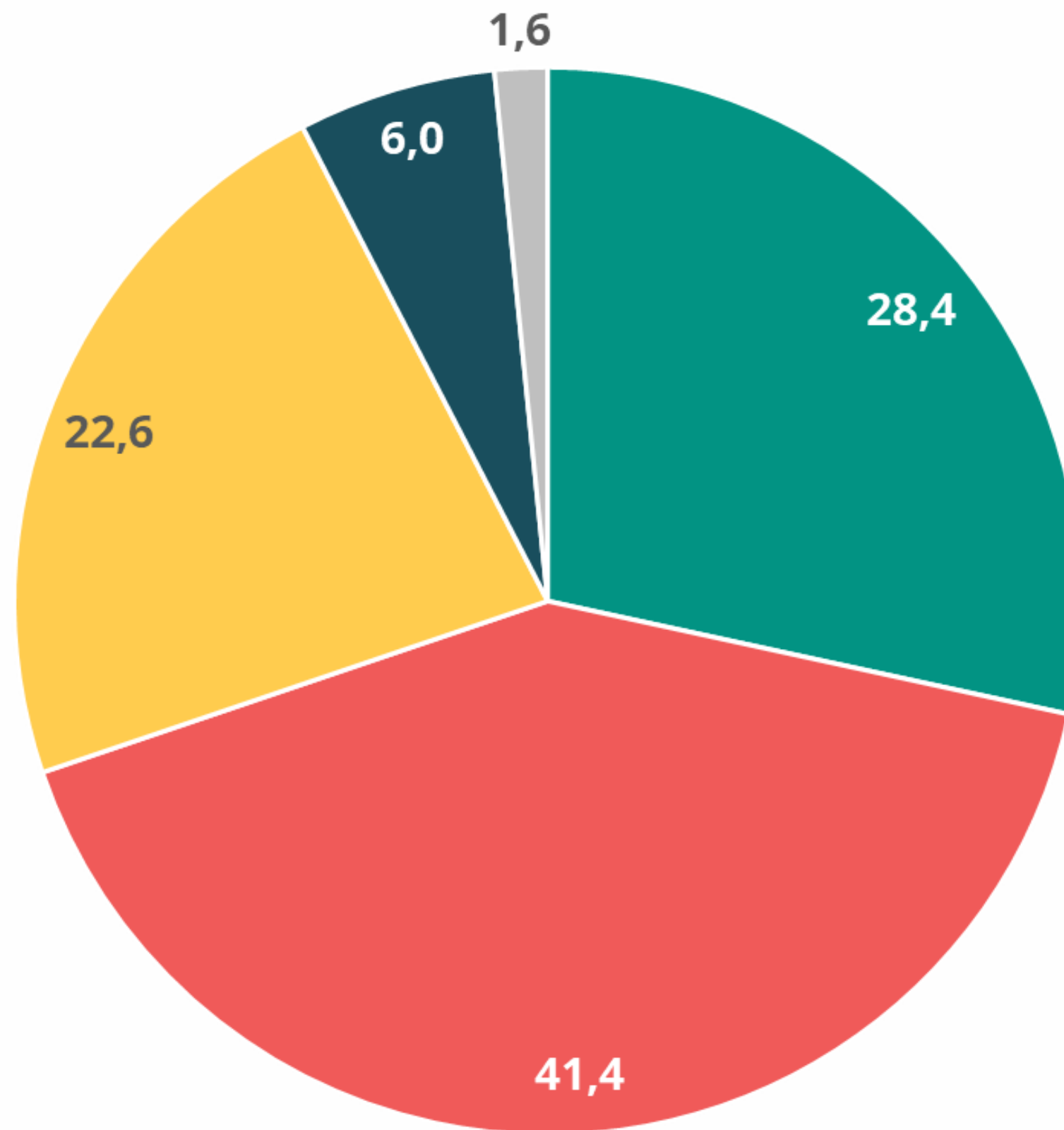
Συνθήκες ζωής

Νεολαία

Συνήθειες, Αντιλήψεις
& Πολιτική Συμπεριφορά



Νοικοκυριό/ συνοίκηση



Αυτή την περίοδο ζείτε...

- Μόνος/-η
- Με τον γονιό ή τους γονείς μου
- Με τον/την σύζυγο ή σύντροφό μου
- Με συγκατοικο/συγκατοίκους
- Δεν ξέρω / Δεν απαντώ

Νεολαία

Συνήθειες, Αντιλήψεις
& Πολιτική Συμπεριφορά



Νοικοκυριό/ συνοίκηση (ανά φύλο)

	Σύνολο	Άνδρες	Γυναίκες	Άλλο/Δεν αποδέχομαι τη διάκριση*
Μόνος/-η	28,4%	32,4%	19,3%	28,6%
Με τον γονιό ή τους γονείς μου	41,4%	41,1%	42,7%	28,6%
Με τον/την σύζυγο ή σύντροφό μου	22,6%	18,4%	32,7%	14,3%
Με συγκάτοικο/ συγκατοίκους	6,0%	6,7%	3,3%	28,6%
Δεν ξέρω / Δεν απαντώ	1,6%	1,5%	2,0%	0,0%



Νοικοκυριό/
συνοίκηση (ανά
ηλικιακή
κατηγορία)

	Σύνολο	17-24	25-34
Μόνος/-η	28,4%	31,2%	26,6%
Με τον γονιό ή τους γονείς μου	41,4%	56,3%	31,6%
Με τον/την σύζυγο ή σύντροφό μου	22,6%	4,5%	34,6%
Με συγκάτοικο/συγκατοίκους	6,0%	5,5%	6,3%
Δεν ξέρω / Δεν απαντώ	1,6%	2,5%	1,0%

Νεολαία

Συνήθειες, Αντιλήψεις
& Πολιτική Συμπεριφορά



Νοικοκυριό/
συνοίκηση (ανά
ένταξη στην
αγορά εργασίας)

	Σύνολο	Εκτός αγοράς εργασίας	Εργαζόμενοι/ες	Άνεργοι/ες*
Μόνος/-η	28,4%	32,5%	27,7%	16,7%
Με τον γονιό ή τους γονείς μου	41,4%	52,8%	32,5%	61,9%
Με τον/την σύζυγο ή σύντροφό μου	22,6%	8,6%	32,2%	11,9%
Με συγκάτοικο/ συγκατοίκους	6,0%	3,7%	6,8%	9,5%
Δεν ξέρω / Δεν απαντώ	1,6%	2,5%	0,7%	0,0%



Νοικοκυριό/
συνοίκηση (ανά
ένταξη στην
εκπαίδευση)

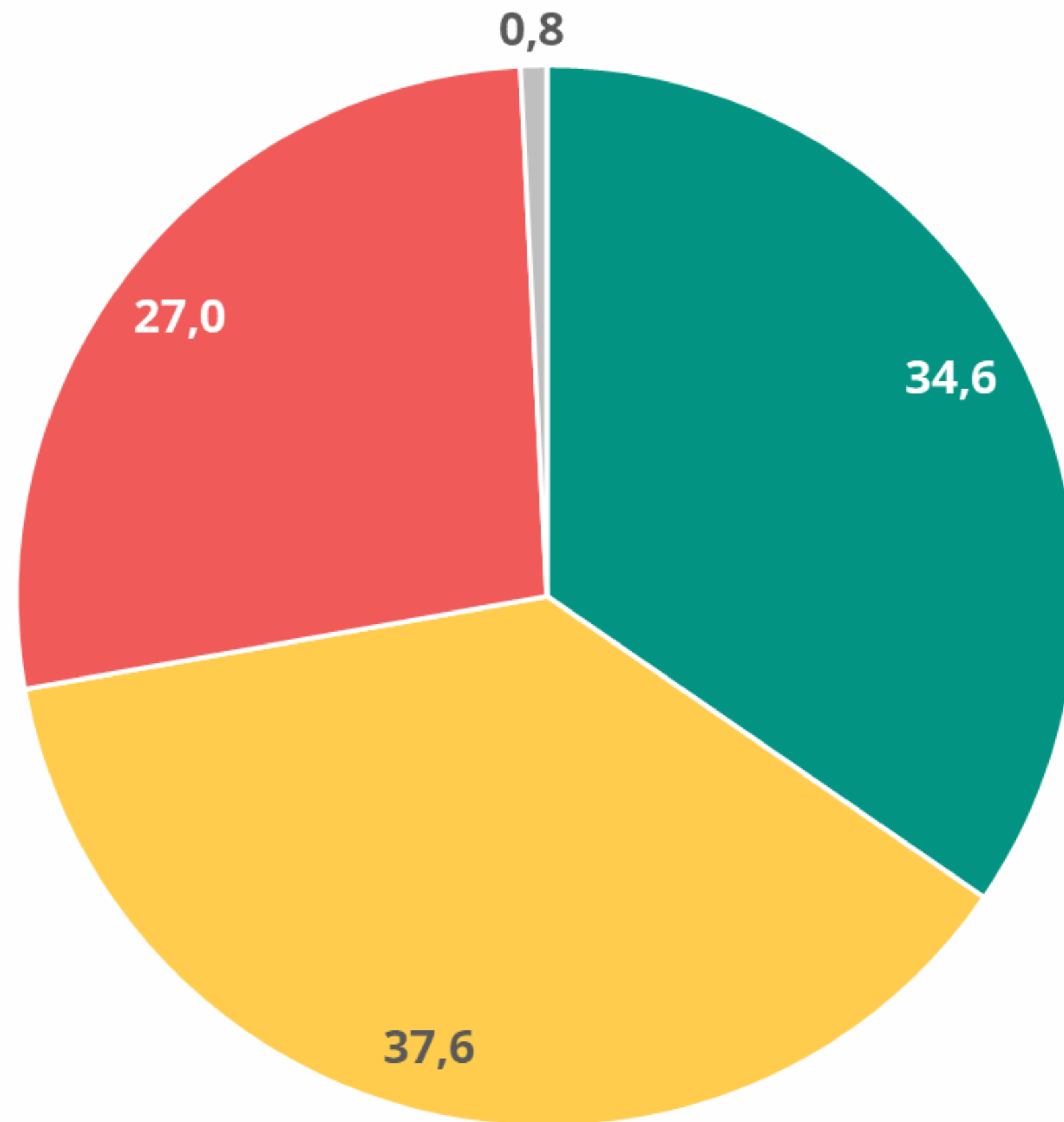
	Σύνολο	Μαθητές/τριες & Σπουδαστές/τριες τεχνικών και επαγγελματικών σχολών*	Φοιτητές/τριες όλων των επιπέδων	Εκτός εκπαίδευσης
Μόνος/-η	28,4%	6,8%	36,6%	24,9%
Με τον γονιό ή τους γονείς μου	41,4%	79,5%	41,2%	35,0%
Με τον/την σύζυγο ή σύντροφό μου	22,6%	11,4%	13,4%	33,3%
Με συγκατοίκο/ συγκατοίκους	6,0%	2,3%	7,4%	5,5%
Δεν ξέρω / Δεν απαντώ	1,6%	0,0%	1,4%	1,3%

Νεολαία

Συνήθειες, Αντιλήψεις
& Πολιτική Συμπεριφορά



Οικονομική στήριξη από την οικογένεια



Ανεξάρτητα από το αν ζείτε
μαζί τους ή όχι, σας βοηθάνε
οικονομικά οι γονείς ή οι
παππούδες σας;

Νεολαία

Συνήθειες, Αντιλήψεις
& Πολιτική Συμπεριφορά



Οικονομική
στήριξη από την
οικογένεια (ανά
ηλικιακή
κατηγορία)

	Σύνολο	17-24	25-34
Ναι, σταθερά κάθε εβδομάδα / μήνα	34,6	57,8%	19,3%
Ναι, περιστασιακά	37,6	27,6%	44,2%
Όχι	27,0	13,1%	36,2%
Δεν ξέρω/Δεν απαντώ	0,8	1,5%	0,3%



Οικονομική
στήριξη από
την οικογένεια
(ανά ένταξη
στην αγορά
εργασίας)

	Σύνολο	Εκτός αγοράς εργασίας	Εργαζόμενοι/ες	Άνεργοι/ες*
Ναι, σταθερά κάθε εβδομάδα / μήνα	34,6%	64,4%	17,1%	38,1%
Ναι, περιστασιακά	37,6%	24,5%	43,2%	52,4%
Όχι	27,0%	8,6%	39,7%	9,5%
Δεν ξέρω/Δεν απαντώ	0,8%	2,5%	0,0%	0,0%



ΙΝΣΤΙΤΟΥΤΟ
ΝΙΚΟΣ ΠΟΥΛΑΝΤΖΑΣ

Σε συνεργασία με την εταιρία ερευνών

prorata | 
the hub of public opinion



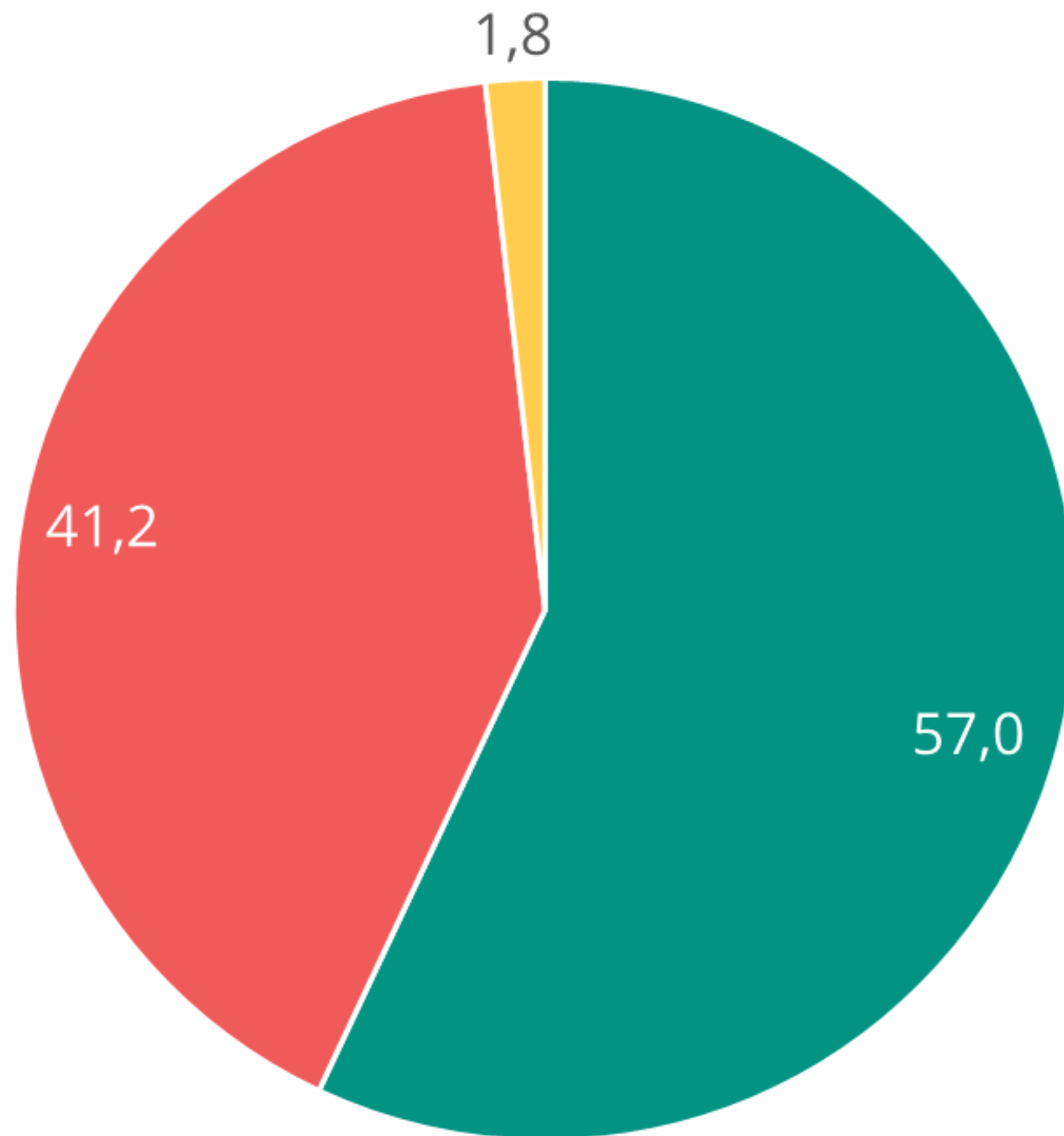
Παρόν & Μέλλον

Νεολαία

Συνήθειες, Αντιλήψεις
& Πολιτική Συμπεριφορά



Ικανοποίηση από τη ζωή



Συνολικά μιλώντας, πόσο ικανοποιημένος/η θα λέγατε ότι είστε από τη ζωή σας;

■ Πολύ/Αρκετά ■ Λίγο/Καθόλου ■ ΔΞ/ΔΑ

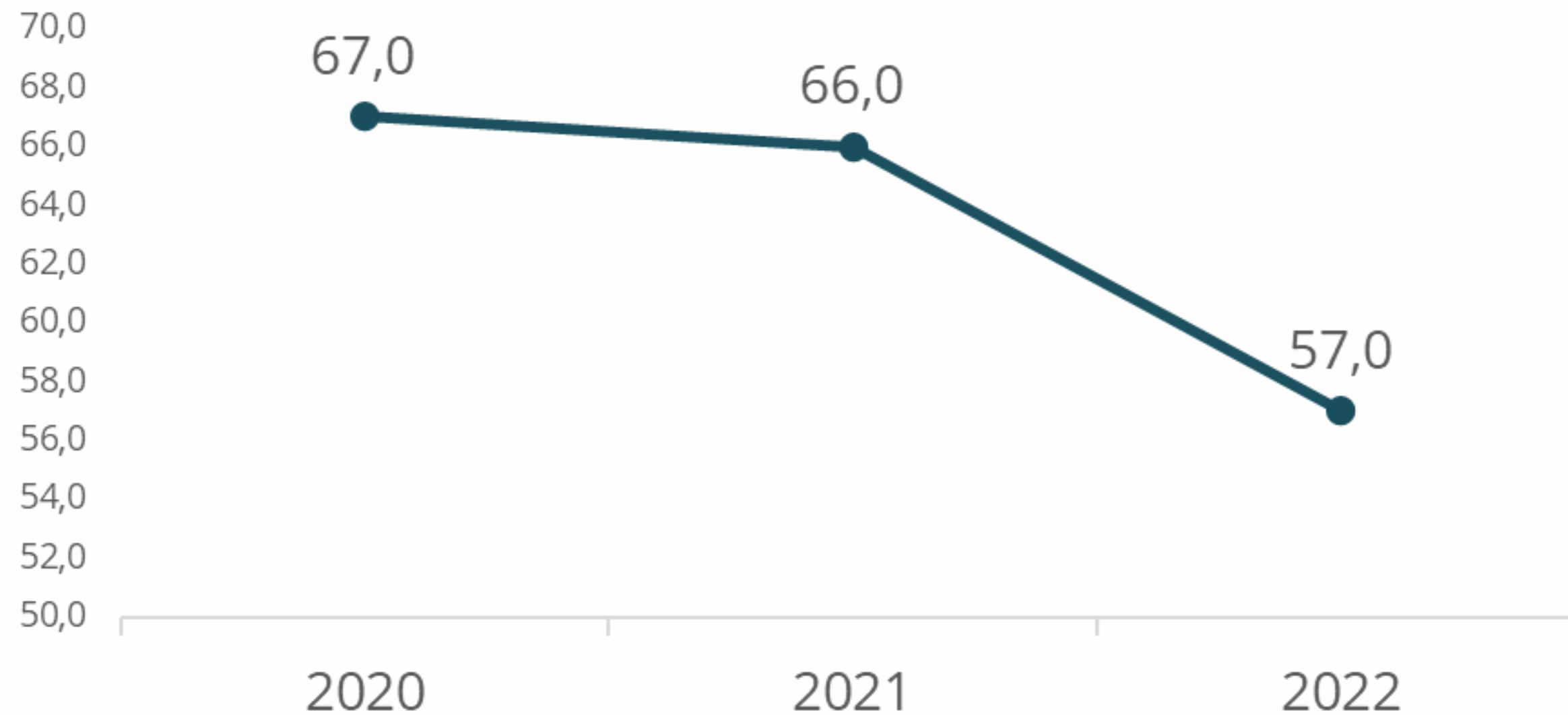
Νεολαία

Συνήθειες, Αντιλήψεις
& Πολιτική Συμπεριφορά



Πολύ/Αρκετά ικανοποιημένοι/ες από τη ζωή τους

Ικανοποίηση από τη ζωή (διαχρονική σύγκριση)



Νεολαία

Συνήθειες, Αντιλήψεις & Πολιτική Συμπεριφορά



Ικανοποίηση από τη ζωή (ανά φύλο)

	Σύνολο	Άνδρες	Γυναίκες	Άλλο/Δεν αποδέχομαι τη διάκριση*
Πολύ/Αρκετά	57,0%	54,5%	62,7%	57,1%
Λίγο/Καθόλου	41,2%	44,3%	34,7%	28,6%
ΔΞ/ΔΑ	1,8%	1,2%	2,7%	14,3%



Ικανοποίηση
από τη ζωή
(ανά ηλικιακή
κατηγορία)

	Σύνολο	17-24	25-34
Πολύ/Αρκετά	57,0%	64,3%	52,2%
Λίγο/Καθόλου	41,2%	33,2%	46,5%
ΔΞ/ΔΑ	1,8%	2,5%	1,3%

Νεολαία

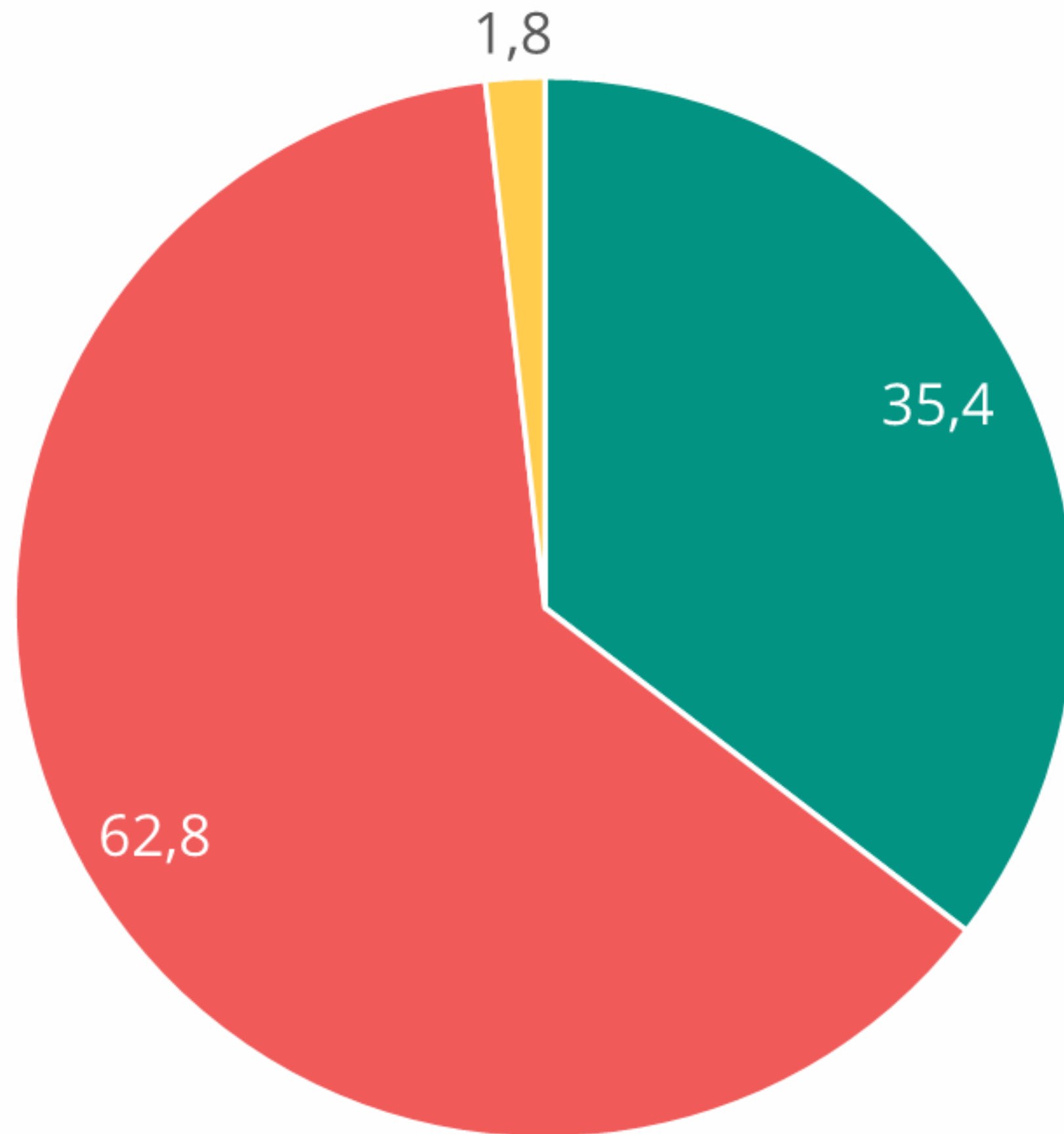
Συνήθειες, Αντιλήψεις
& Πολιτική Συμπεριφορά



ΙΝΣΤΙΤΟΥΤΟ
ΝΙΚΟΣ ΠΟΥΛΑΝΤΖΑΣ



Σιγουριά για το μέλλον



Όταν σκέφτεστε το προσωπικό
σας μέλλον, πόσο σίγουρος/-η
αισθάνεστε;

■ Πολύ/Αρκετά ■ Λίγο/Καθόλου ■ ΔΞ/ΔΑ

Νεολαία

Συνήθειες, Αντιλήψεις
& Πολιτική Συμπεριφορά

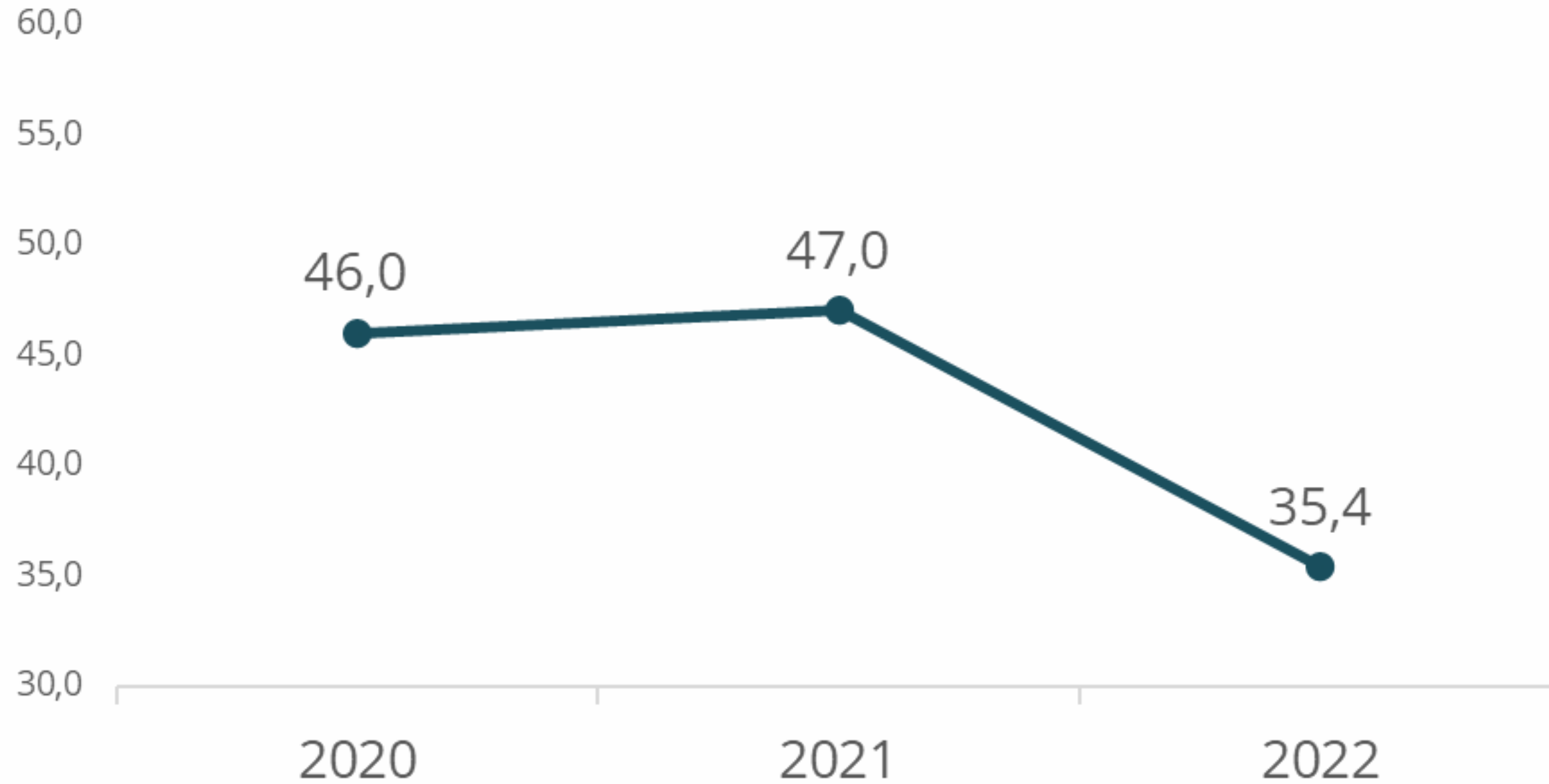
Σε συνεργασία με την εταιρία ερευνών

prorata
the hub of public opinion



Πολύ/Αρκετά σίγουροι/ες για το μέλλον τους

Σιγουριά για το
μέλλον
(διαχρονική
σύγκριση)



Νεολαία

Συνήθειες, Αντιλήψεις
& Πολιτική Συμπεριφορά



Σιγουριά για το
μέλλον
(ανά φύλο)

	Σύνολο	Άνδρες	Γυναίκες	Άλλο/Δεν αποδέχομαι τη διάκριση*
Πολύ/Αρκετά	35,4%	40,8%	24,0%	14,3
Λίγο/Καθόλου	62,8%	57,4%	74,0%	85,7%
ΔΞ/ΔΑ	1,8%	1,7%	2,0%	0,0%



Σιγουριά για το
μέλλον
(ανά ηλικιακή
κατηγορία)

	Σύνολο	17-24	25-34
Πολύ/Αρκετά	35,4%	38,2%	33,6%
Λίγο/Καθόλου	62,8%	59,3%	65,1%
ΔΞ/ΔΑ	1,8%	2,5%	1,3%

Νεολαία

Συνήθειες, Αντιλήψεις
& Πολιτική Συμπεριφορά



Παράγοντες ανησυχίας για το μέλλον



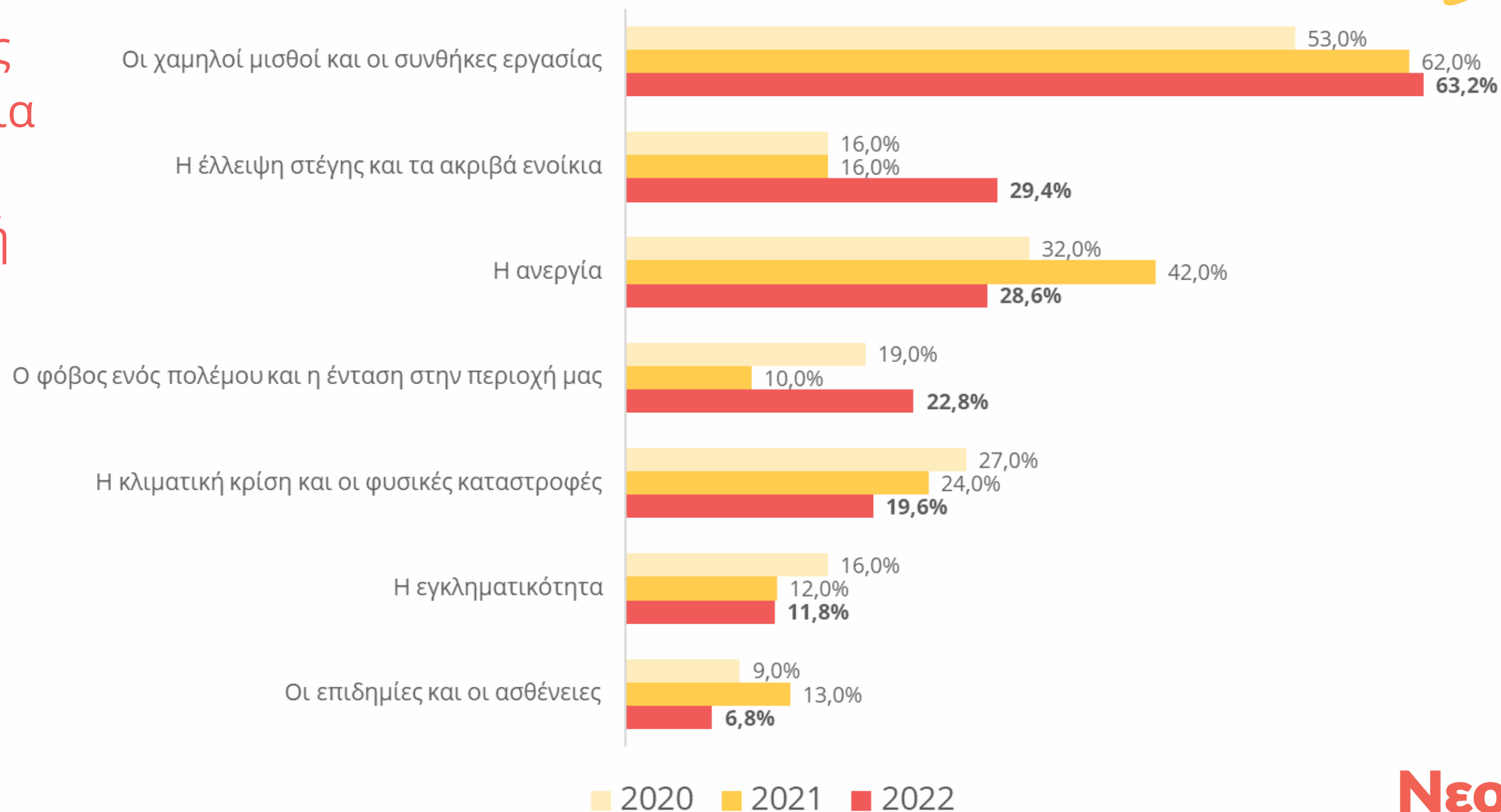
Σε ό,τι σας αφορά προσωπικά,
τι σας προκαλεί μεγαλύτερη
ανησυχία για το μέλλον;
(Έως 2 απαντήσεις)

Νεολαία

Συνήθειες, Αντιλήψεις
& Πολιτική Συμπεριφορά



Παράγοντες ανησυχίας για το μέλλον (διαχρονική σύγκριση)



Νεολαία

Συνήθειες, Αντιλήψεις
& Πολιτική Συμπεριφορά



ΙΝΣΤΙΤΟΥΤΟ
ΝΙΚΟΣ ΠΟΥΛΑΝΤΖΑΣ

Σε συνεργασία με την εταιρία ερευνών

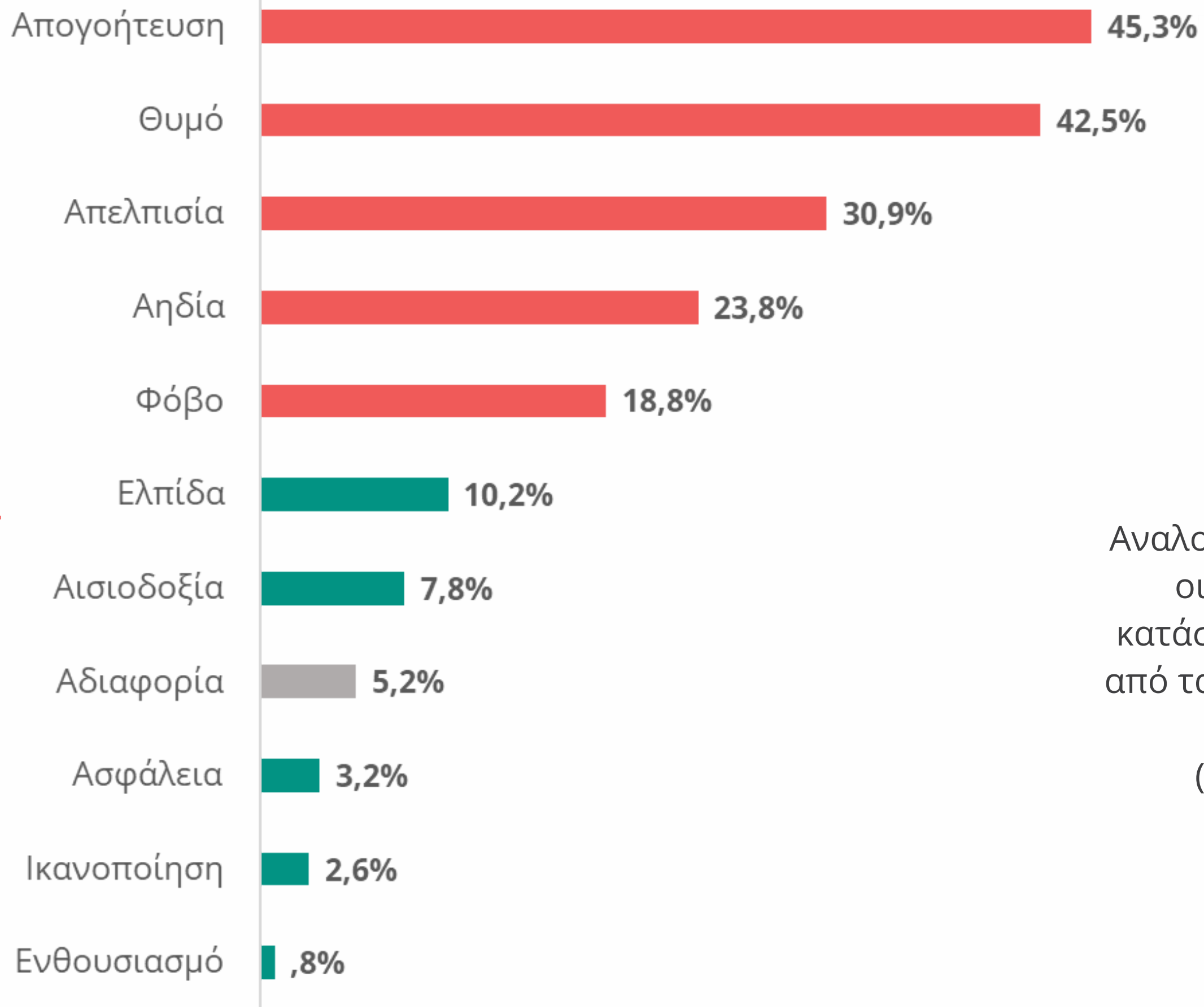
prorata | 
the hub of public opinion



Στην εποχή των επιάλληλων κρίσεων

Νεολαία

Συνήθειες, Αντιλήψεις
& Πολιτική Συμπεριφορά



Συναίσθημα

Αναλογιζόμενος/η την σημερινή οικονομική και πολιτική κατάσταση της χώρας ποια δύο από τα παρακάτω συναισθήματα νιώθετε κυρίαρχα; (Έως δύο απαντήσεις)

Νεολαία

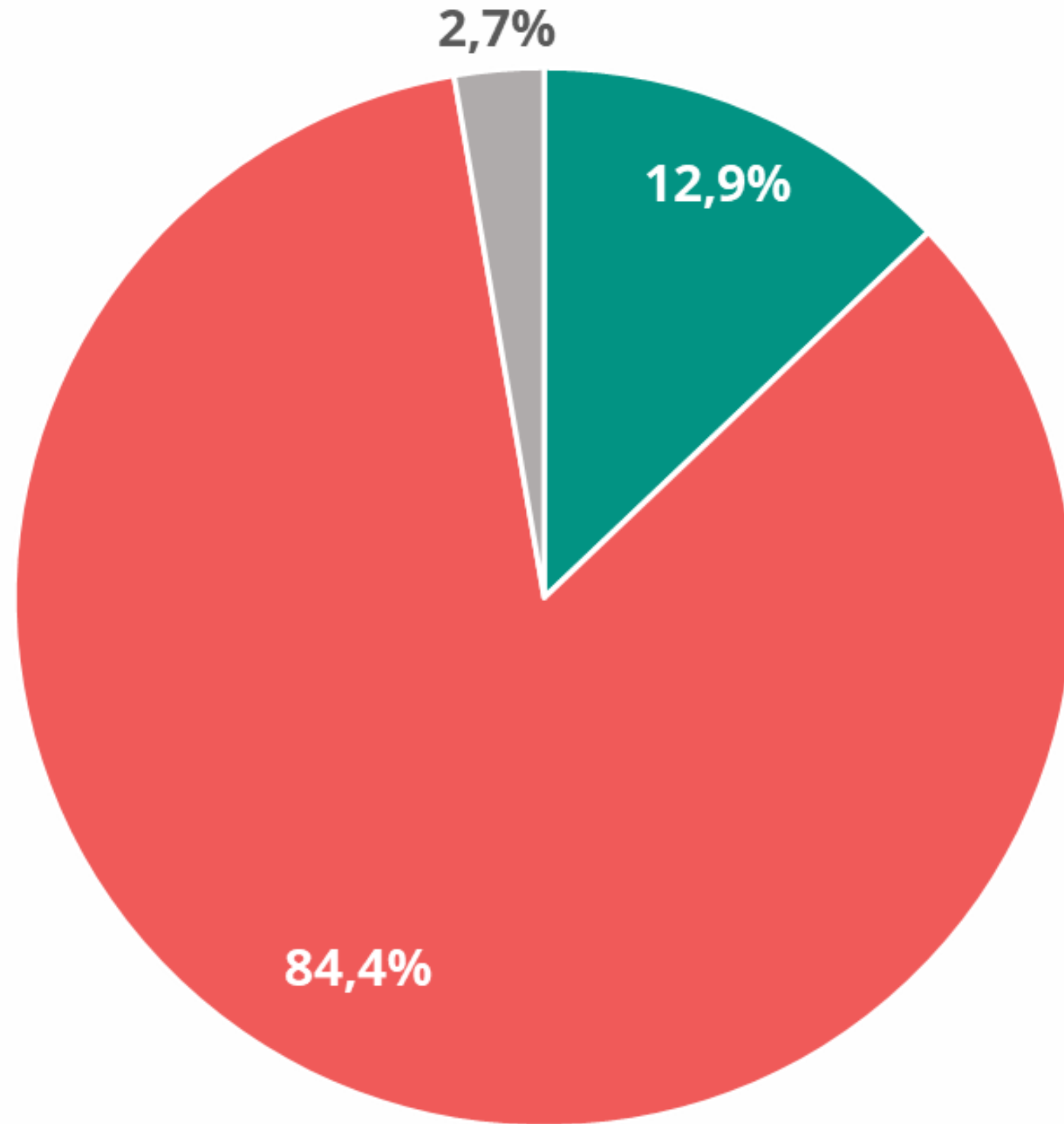
Συνήθειες, Αντιλήψεις & Πολιτική Συμπεριφορά



ΙΝΣΤΙΤΟΥΤΟ
ΝΙΚΟΣ ΠΟΥΛΑΝΤΖΑΣ



Συναισθήματα



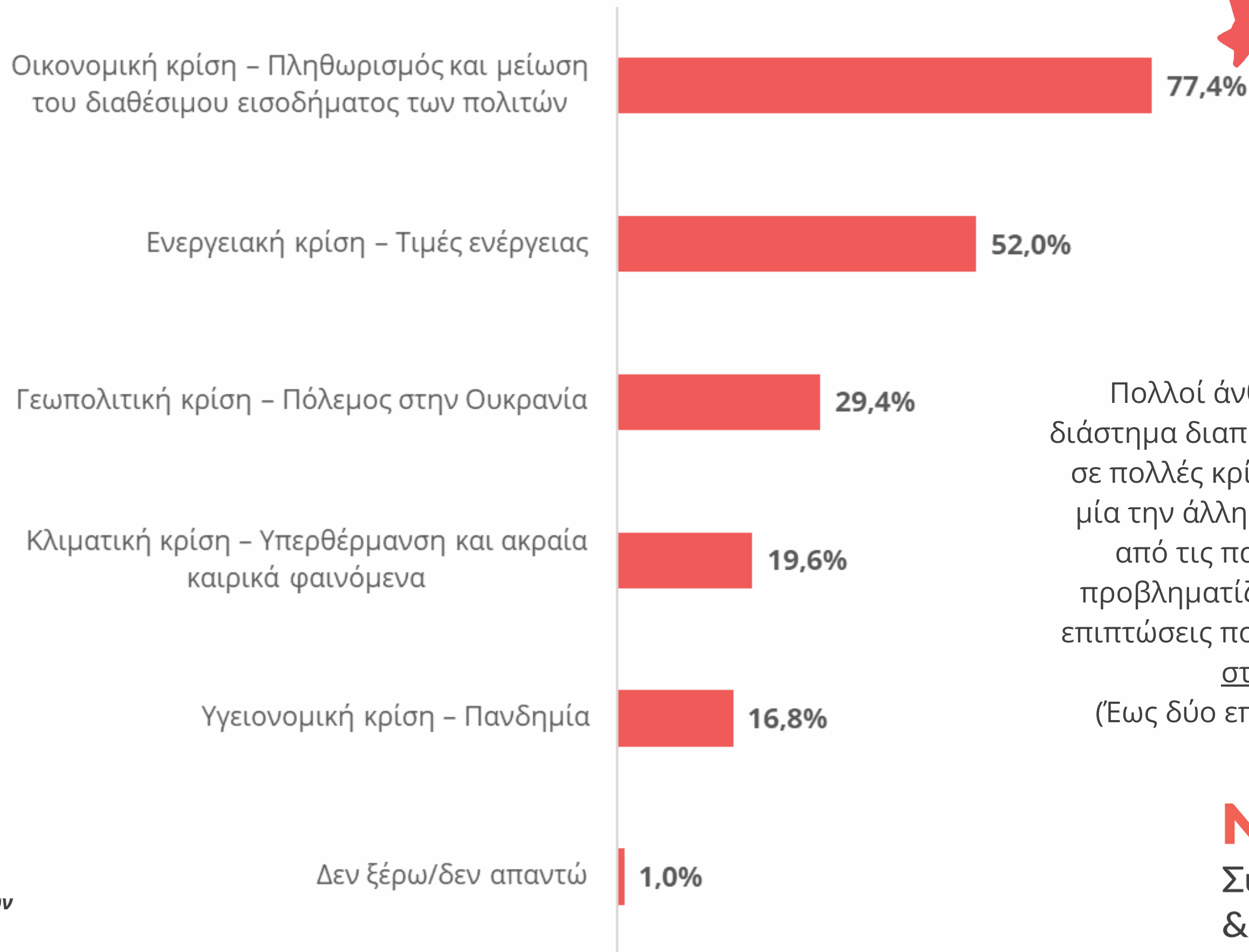
■ Θετικά ■ Αρνητικά ■ Ουδέτερα

Νεολαία

Συνήθειες, Αντιλήψεις
& Πολιτική Συμπεριφορά



Προβληματισμός για τις επιμέρους κρίσεις



Πολλοί άνθρωποι το τελευταίο διάστημα διαπιστώνουν ότι ζούμε μέσα σε πολλές κρίσεις που διαδέχονται η μία την άλλη. Εσάς προσωπικά ποια από τις παρακάτω κρίσεις σας προβληματίζει περισσότερο για τις επιπτώσεις που έχει/ενδέχεται να έχει στη χώρα μας; (Έως δύο επιλογές με ιεράρχηση)

Νεολαία
Συνήθειες, Αντιλήψεις
& Πολιτική Συμπεριφορά



Προβληματισμός
για τις επιμέρους
κρίσεις (ανά σειρά
ιεράρχησης)



■ 1η επιλογή ■ 2η επιλογή

Νεολαία
Συνήθειες, Αντιλήψεις
& Πολιτική Συμπεριφορά



Αναγκάστηκα/θα αναγκαστώ...



Κρίση τιμών & Συνέπειες

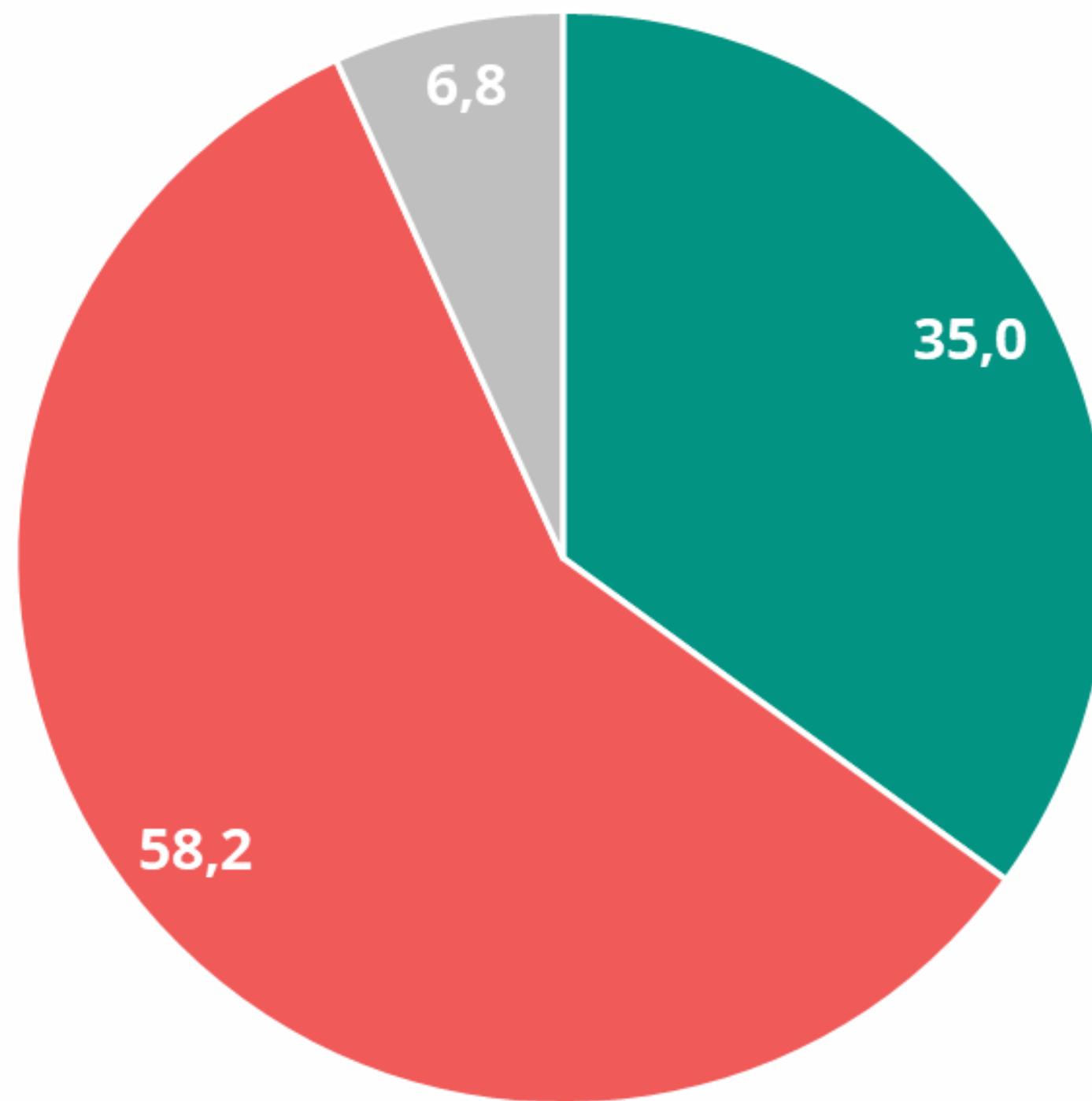
Με ποιον από τους παρακάτω τρόπους επηρέασε τη δική σας ζωή προσωπικά η άνοδος των τιμών στην ενέργεια και σε άλλα αγαθά που παρατηρείται το τελευταίο διάστημα;
(Όλα όσα ισχύουν)

Νεολαία

Συνήθειες, Αντιλήψεις
& Πολιτική Συμπεριφορά



Πόλεμος στην Ουκρανία - Λύση η ενίσχυση του ΝΑΤΟ και των εξοπλισμών;



Πόσο συμφωνείτε ή διαφωνείτε με
καθεμία από τις παρακάτω προτάσεις
σχετικά με τον πόλεμο στην Ουκρανία;

(α) Για να εξασφαλίσουμε την
προστασία της χώρας μας πρέπει να
ζητήσουμε ενίσχυση του ΝΑΤΟ και να
προχωρήσουμε σε περισσότερους
στρατιωτικούς εξοπλισμούς.

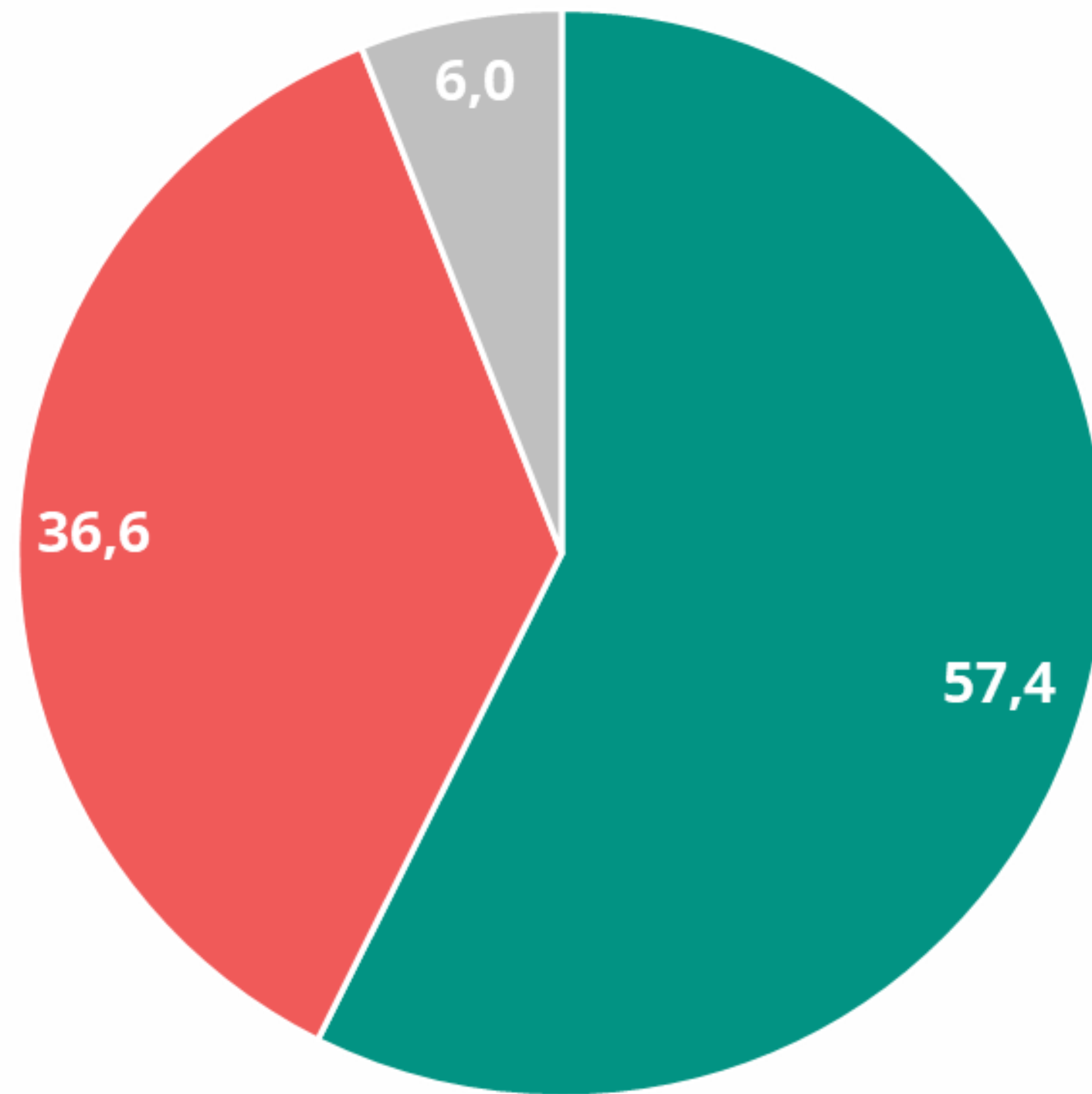
■ Απόλυτα/μάλλον συμφωνώ ■ Απόλυτα/μάλλον διαφωνώ
■ ΔΞ/ΔΑ

Νεολαία

Συνήθειες, Αντιλήψεις
& Πολιτική Συμπεριφορά



Πόλεμος στην Ουκρανία - Λύση η μείωση των εξοπλισμών και η έμφαση στη συνεργασία;



Πόσο συμφωνείτε ή διαφωνείτε με καθεμία από τις παρακάτω προτάσεις σχετικά με τον πόλεμο στην Ουκρανία;

(β) Για να εξασφαλίσει ειρήνη και σταθερότητα στα εδάφη της η Ευρώπη πρέπει να προχωρήσει σε μείωση των στρατιωτικών εξοπλισμών και να δώσει έμφαση στη συνεργασία.

■ Απόλυτα/μάλλον συμφωνώ ■ Απόλυτα/μάλλον διαφωνώ
■ ΔΞ/ΔΑ

Νεολαία

Συνήθειες, Αντιλήψεις
& Πολιτική Συμπεριφορά



ΙΝΣΤΙΤΟΥΤΟ
ΝΙΚΟΣ ΠΟΥΛΑΝΤΖΑΣ

Σε συνεργασία με την εταιρία ερευνών

prorata | 
the hub of public opinion



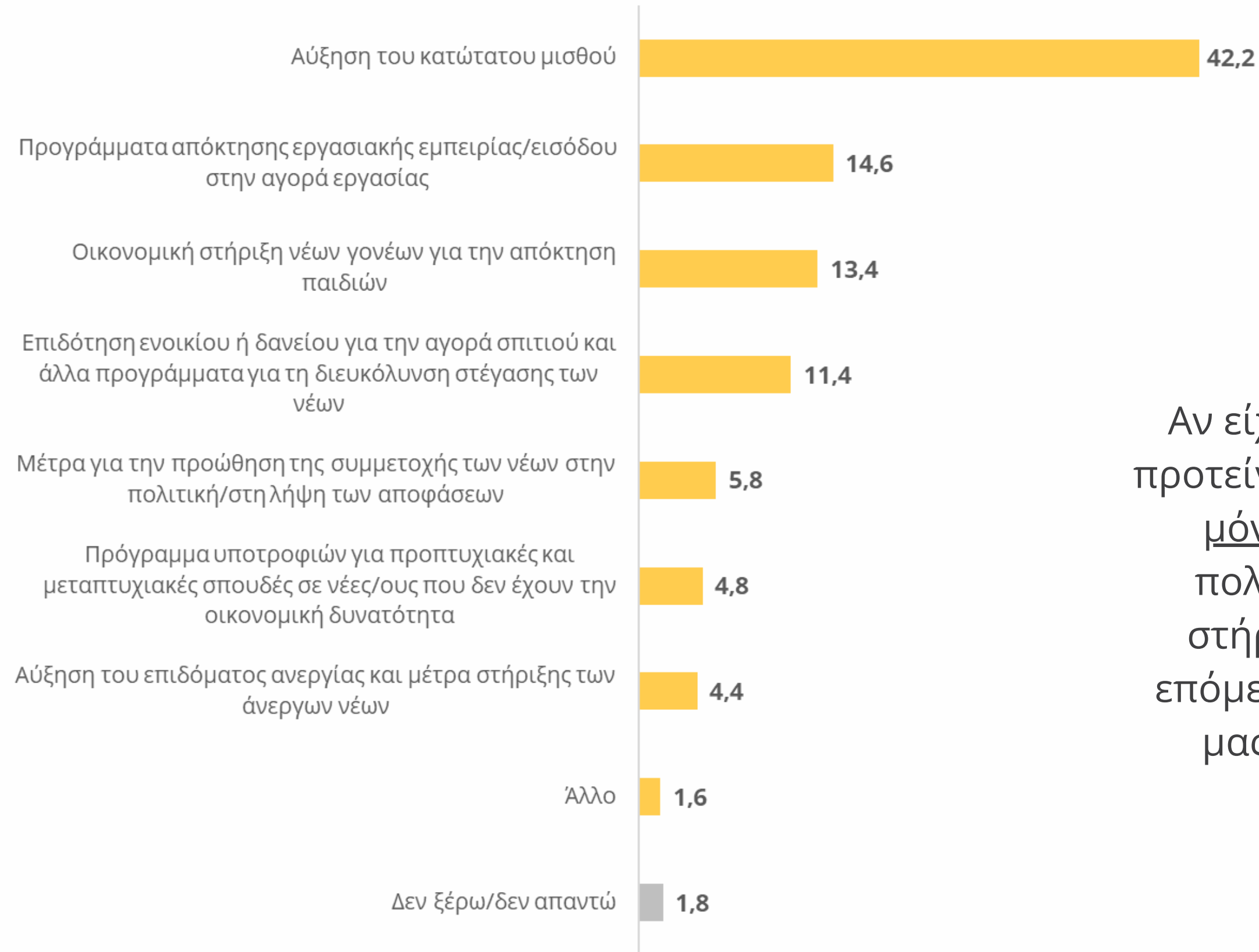
Πολιτικές για τη νεολαία

Νεολαία

Συνήθειες, Αντιλήψεις
& Πολιτική Συμπεριφορά



Προτεραιότητες στις πολιτικές για τη νεολαία



Αν είχατε τη δυνατότητα να προτείνετε την υλοποίηση μίας μόνο από τις παρακάτω πολιτικές σε σχέση με τη στήριξη των νέων για την επόμενη πενταετία στη χώρα μας, ποια θα ήταν αυτή;

Νεολαία

Συνήθειες, Αντιλήψεις
& Πολιτική Συμπεριφορά



Προτεραιότητες στις πολιτικές για τη νεολαία (ανά φύλο)

	Σύνολο	Άνδρες	Γυναίκες	Άλλο/Δεν αποδέχομαι τη διάκριση*
Αύξηση του κατώτατου μισθού	42,2%	40,8%	44,7%	57,1%
Προγράμματα απόκτησης εργασιακής εμπειρίας/εισόδου στην αγορά εργασίας	14,6%	13,7%	17,3%	0,0%
Οικονομική στήριξη νέων γονέων για την απόκτηση παιδιών	13,4%	14,9%	10,7%	0,0%
Επιδότηση ενοικίου ή δανείου για την αγορά σπιτιού και άλλα προγράμματα για τη διευκόλυνση στέγασης των νέων	11,4%	11,1%	11,3%	28,6%
Μέτρα για την προώθηση της συμμετοχής των νέων στην πολιτική/στη λήψη των αποφάσεων	5,8%	7,0%	3,3%	0,0%
Πρόγραμμα υποτροφιών για προπτυχιακές και μεταπτυχιακές σπουδές σε νέες/ους που δεν έχουν την οικονομική δυνατότητα	4,8%	5,2%	4,0%	0,0%
Αύξηση του επιδόματος ανεργίας και μέτρα στήριξης των άνεργων νέων	4,4%	3,8%	5,3%	14,3%
Άλλο	1,6%	1,5%	2,0%	0,0%
Δεν ξέρω/δεν απαντώ	1,8%	2,0%	1,3%	0,0%



Προτεραιότητες στις πολιτικές για τη νεολαία (ανά ηλικιακή κατηγορία)

	Σύνολο	17-24	25-34
Αύξηση του κατώτατου μισθού	42,2%	39,2%	44,2%
Προγράμματα απόκτησης εργασιακής εμπειρίας/εισόδου στην αγορά εργασίας	14,6%	20,1%	11,0%
Οικονομική στήριξη νέων γονέων για την απόκτηση παιδιών	13,4%	12,6	14,0%
Επιδότηση ενοικίου ή δανείου για την αγορά σπιτιού και άλλα προγράμματα για τη διευκόλυνση στέγασης των νέων	11,4%	6,0%	15,0%
Μέτρα για την προώθηση της συμμετοχής των νέων στην πολιτική/στη λήψη των αποφάσεων	5,8%	7,5%	4,7%
Πρόγραμμα υποτροφιών για προπτυχιακές και μεταπτυχιακές σπουδές σε νέες/ους που δεν έχουν την οικονομική δυνατότητα	4,8%	6,5%	3,7%
Αύξηση του επιδόματος ανεργίας και μέτρα στήριξης των άνεργων νέων	4,4%	4,5%	4,3%
Άλλο	1,6%	1,0%	2,0%
Δεν ξέρω/δεν απαντώ	1,8%	2,5	1,3%

Νεολαία
Συνήθειες, Αντιλήψεις
& Πολιτική Συμπεριφορά



ΙΝΣΤΙΤΟΥΤΟ
ΝΙΚΟΣ ΠΟΥΛΑΝΤΖΑΣ

Σε συνεργασία με την εταιρία ερευνών

prorata | 
the hub of public opinion



Ταυτότητες & Ιδεολογία

Νεολαία

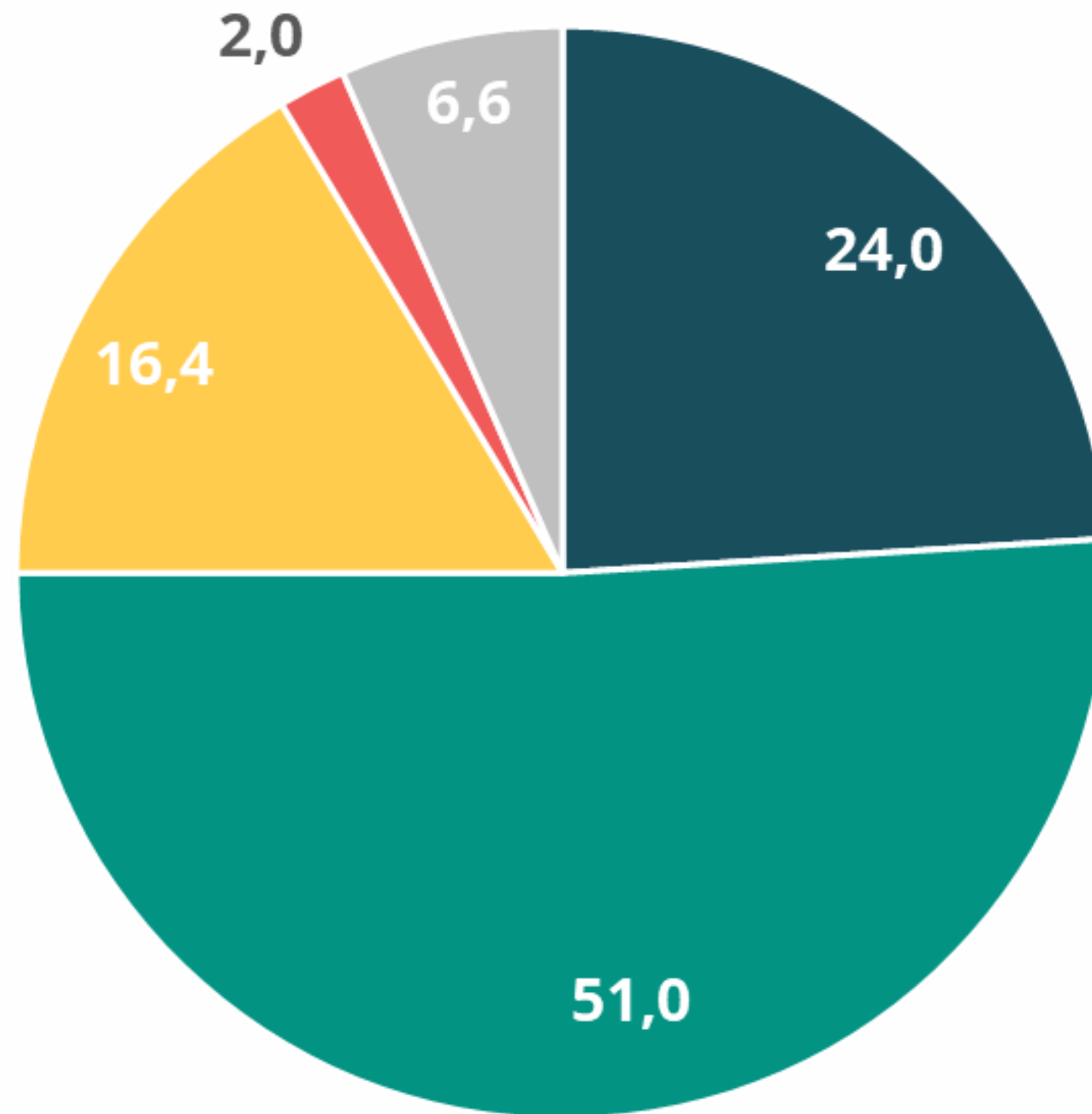
Συνήθειες, Αντιλήψεις
& Πολιτική Συμπεριφορά



ΙΝΣΤΙΤΟΥΤΟ
ΝΙΚΟΣ ΠΟΥΛΑΝΤΖΑΣ



Εθνική vs Ευρωπαϊκή ταυτότητα



Βλέπετε τον εαυτό σας ως...

- ...μόνο Έλληνα/-ίδα
- ...Έλληνα/-ίδα και Ευρωπαίο/-α
- ...Ευρωπαίο/-α και Έλληνα/-ίδα
- ...μόνο Ευρωπαίο/-α
- Δεν ξέρω/Δεν απαντώ

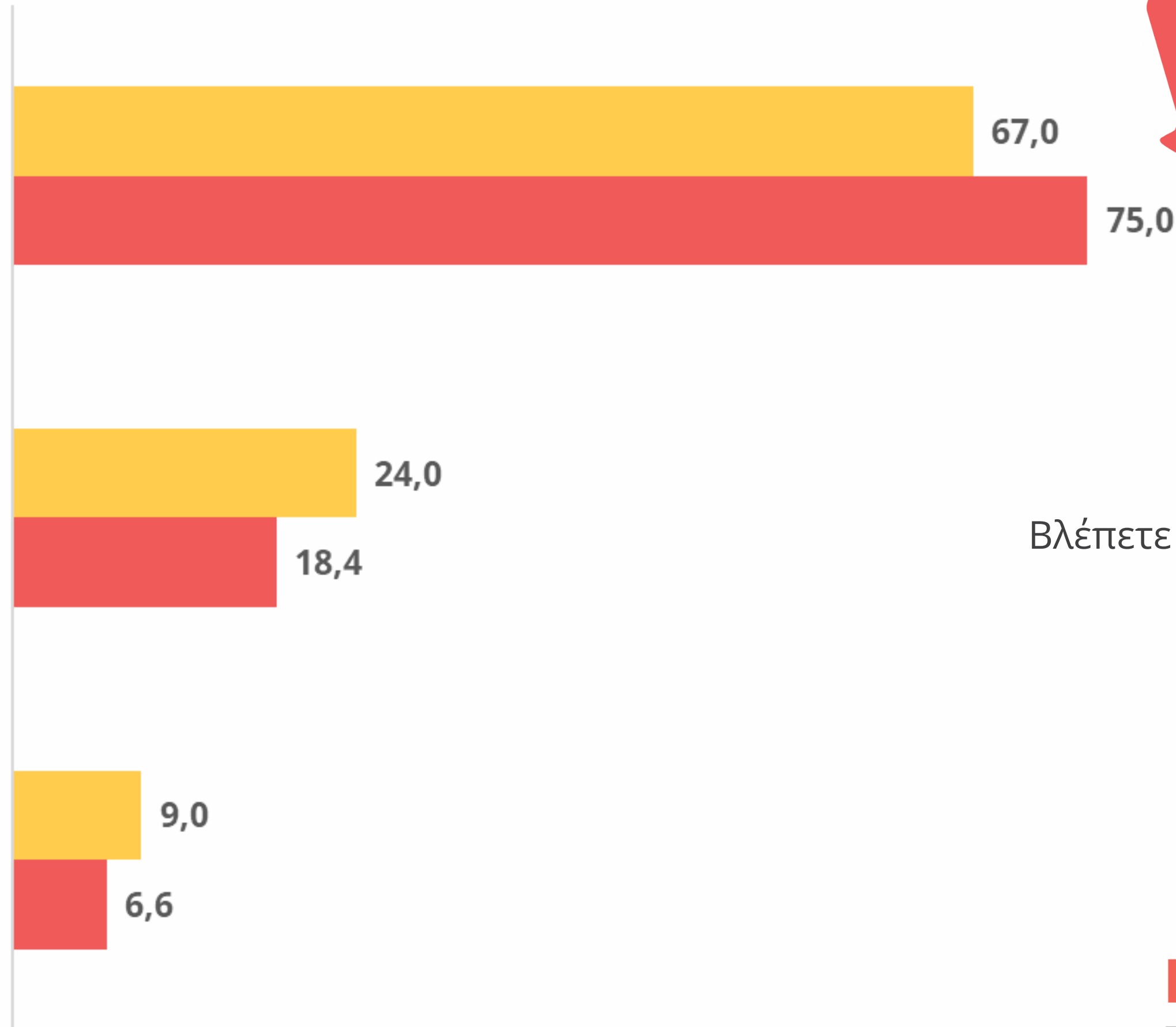
Νεολαία

Συνήθειες, Αντιλήψεις
& Πολιτική Συμπεριφορά



Εθνική vs
Ευρωπαϊκή
ταυτότητα
(διαχρονικά)

Αποκλειστικά/πρώτα
Ελληναί/δα
Αποκλειστικά/πρώτα
Ευρωπαίο/α
ΔΞ/ΔΑ



Βλέπετε τον εαυτό σας ως...

Νεολαία

Συνήθειες, Αντιλήψεις
& Πολιτική Συμπεριφορά



Εθνική vs
Ευρωπαϊκή
ταυτότητα
(ανά ηλικιακή
κατηγορία)

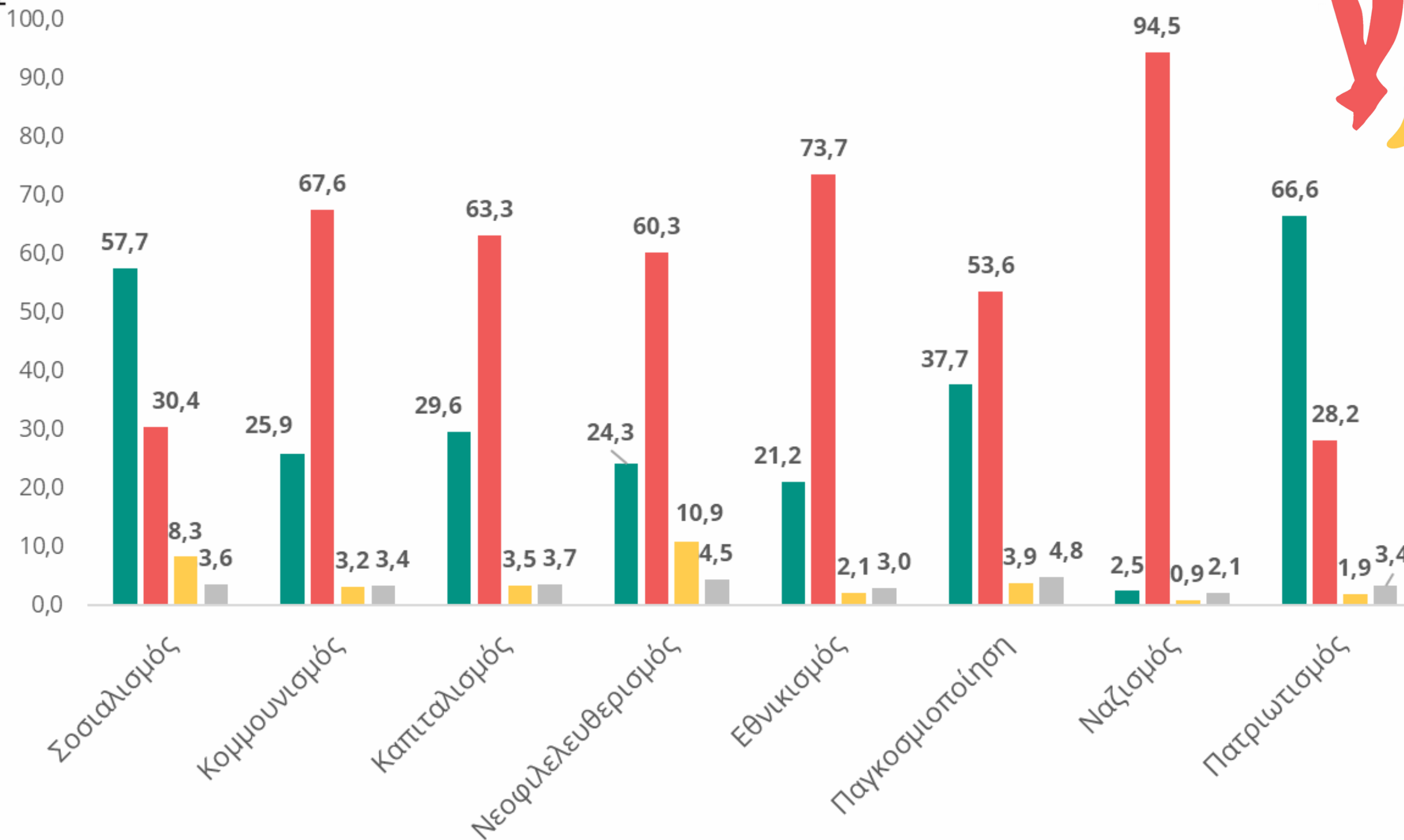
	Σύνολο	17-24	25-34
...μόνο Έλληνα/-ίδα	24,0%	22,6%	24,9%
...Έλληνα/-ίδα και Ευρωπαίο/-α	51,0%	53,3%	49,5%
...Ευρωπαίο/-α και Έλληνα/-ίδα	16,4%	15,1%	17,3%
...μόνο Ευρωπαίο/-α	2,0%	2,5%	1,7%
Δεν ξέρω/Δεν απαντώ	6,6%	6,5%	6,6%

Νεολαία

Συνήθειες, Αντιλήψεις
& Πολιτική Συμπεριφορά



Έννοιες & Ιδεολογίες



Παρακάτω υπάρχουν κάποιες έννοιες που σχετίζονται με πολιτικές ιδεολογίες. Τι άποψη, θετική ή αρνητική, έχετε για καθεμία από αυτές;

- Σίγουρα/Μάλλον θετική
- Σίγουρα/Μάλλον αρνητική
- Δεν γνωρίζω καλά την έννοια/Δεν έχω γνώμη
- Δεν θέλω να απαντήσω

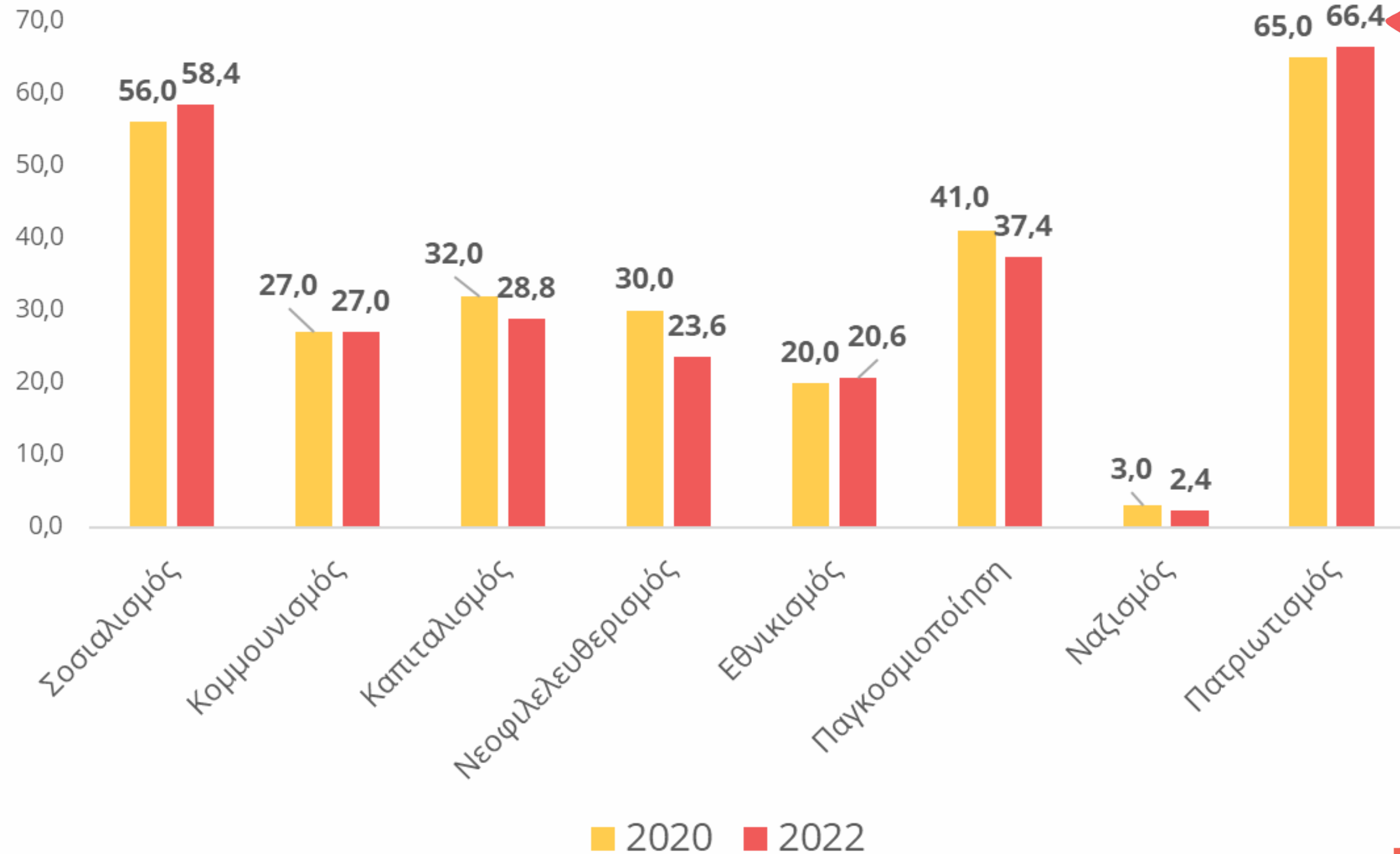
*Τα δεδομένα που αφορούν τις έννοιες και ιδεολογίες σταθμίστηκαν με βάση την προηγούμενη ψήφο (2019).

Νεολαία

Συνήθειες, Αντιλήψεις & Πολιτική Συμπεριφορά



Σίγουρα/μάλλον θετική άποψη



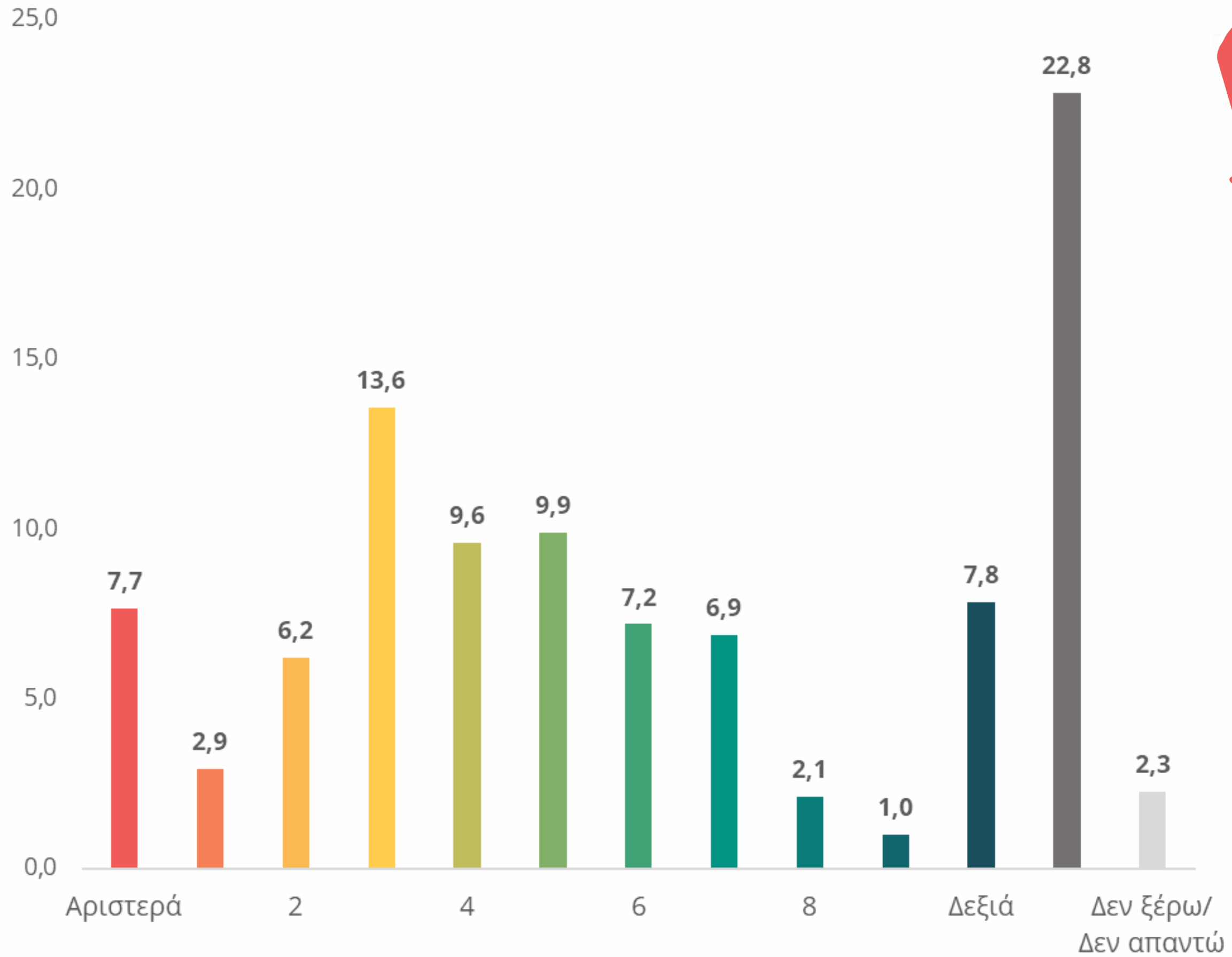
Έννοιες &
Ιδεολογίες
(διαχρονικά)

Νεολαία

Συνήθειες, Αντιλήψεις
& Πολιτική Συμπεριφορά



ΑΥΤΟΤΟΠΟ- ΘΈΤΗΣΗ στην κλίμακα Α-Δ



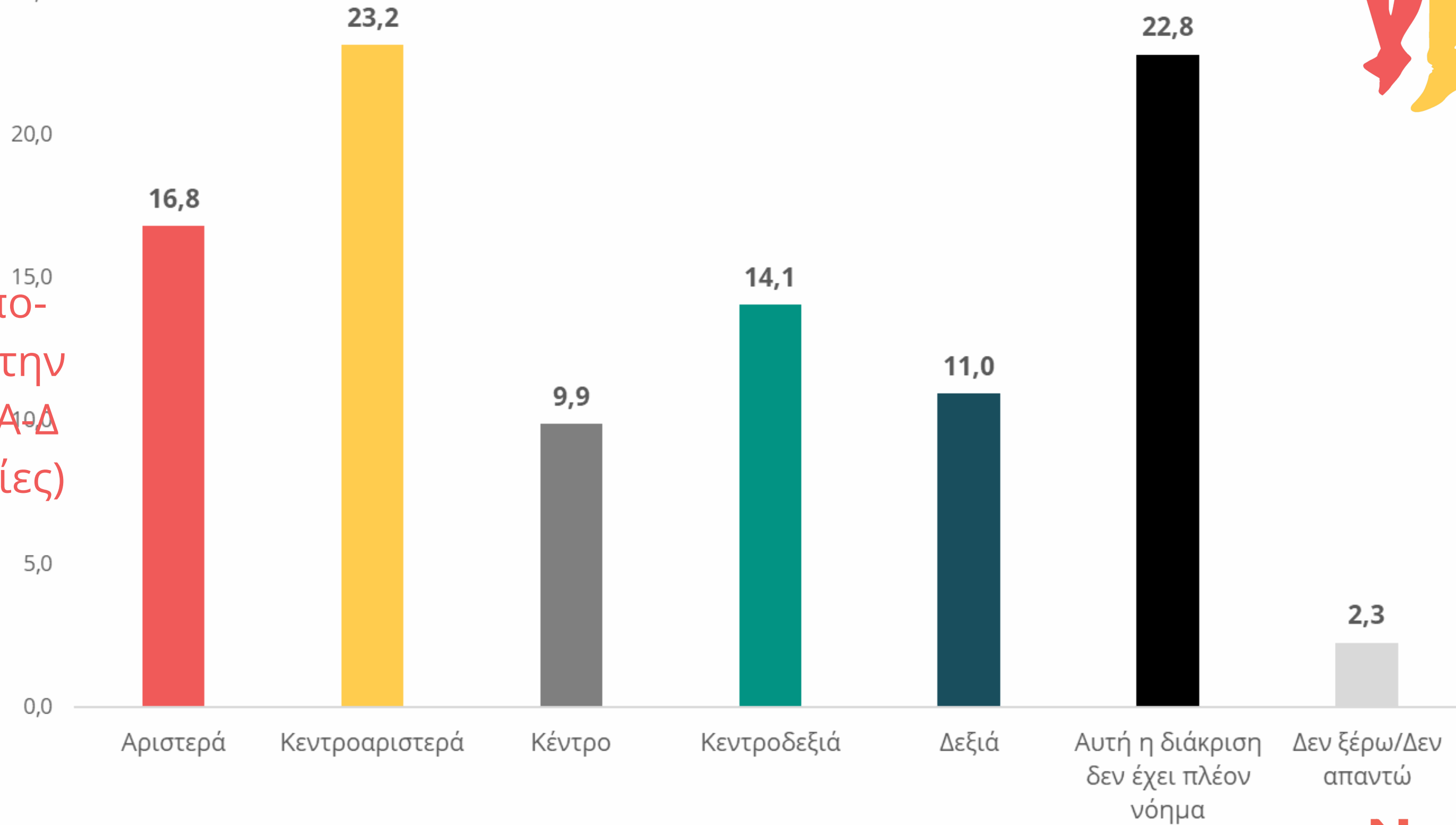
Στην πολιτική μιλάμε συχνά για "Αριστερά" και "Δεξιά". Σε μια κλίμακα 0-10, όπου το 0 σημαίνει "Αριστερά" και το 10 "Δεξιά", πού θα τοποθετούσατε τον εαυτό σας;

*Τα δεδομένα που αφορούν την αυτοτοποθέτηση στον άξονα Αριστεράς-Δεξιάς σταθμίστηκαν με βάση την προηγούμενη ψήφο (2019).

Νεολαία
Συνήθειες, Αντιλήψεις
& Πολιτική Συμπεριφορά



Αυτοτοπο-
θέτηση στην
κλίμακα Α-Δ
(κατηγορίες)

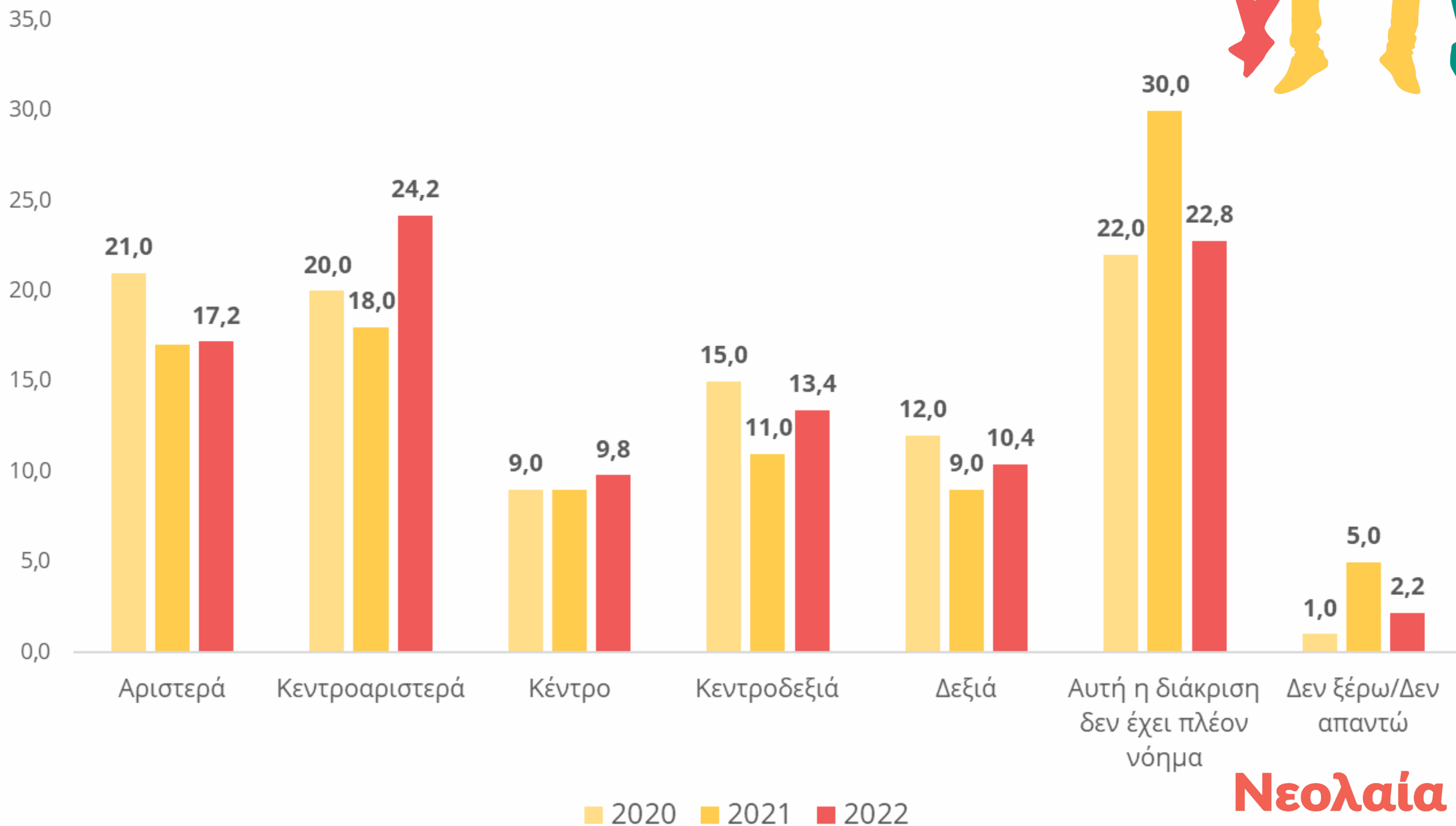


*Τα δεδομένα που αφορούν την αυτοτοποθέτηση στον άξονα Αριστεράς-Δεξιάς σταθμίστηκαν με βάση την προηγούμενη ψήφο (2019).

Νεολαία
Συνήθειες, Αντιλήψεις
& Πολιτική Συμπεριφορά



Αυτοτοπο-
θέτηση στην
κλίμακα Α-Δ
(διαχρονικά)



*Στη διαχρονική σύγκριση παρατίθενται τα αστάθμιστα δεδομένα.

Νεολαία
Συνήθειες, Αντιλήψεις
& Πολιτική Συμπεριφορά



ΙΝΣΤΙΤΟΥΤΟ
ΝΙΚΟΣ ΠΟΥΛΑΝΤΖΑΣ

Σε συνεργασία με την εταιρία ερευνών

prorata | 
the hub of public opinion

Πολιτικό ενδιαφέρον, ενημέρωση & εμπιστοσύνη



Νεολαία

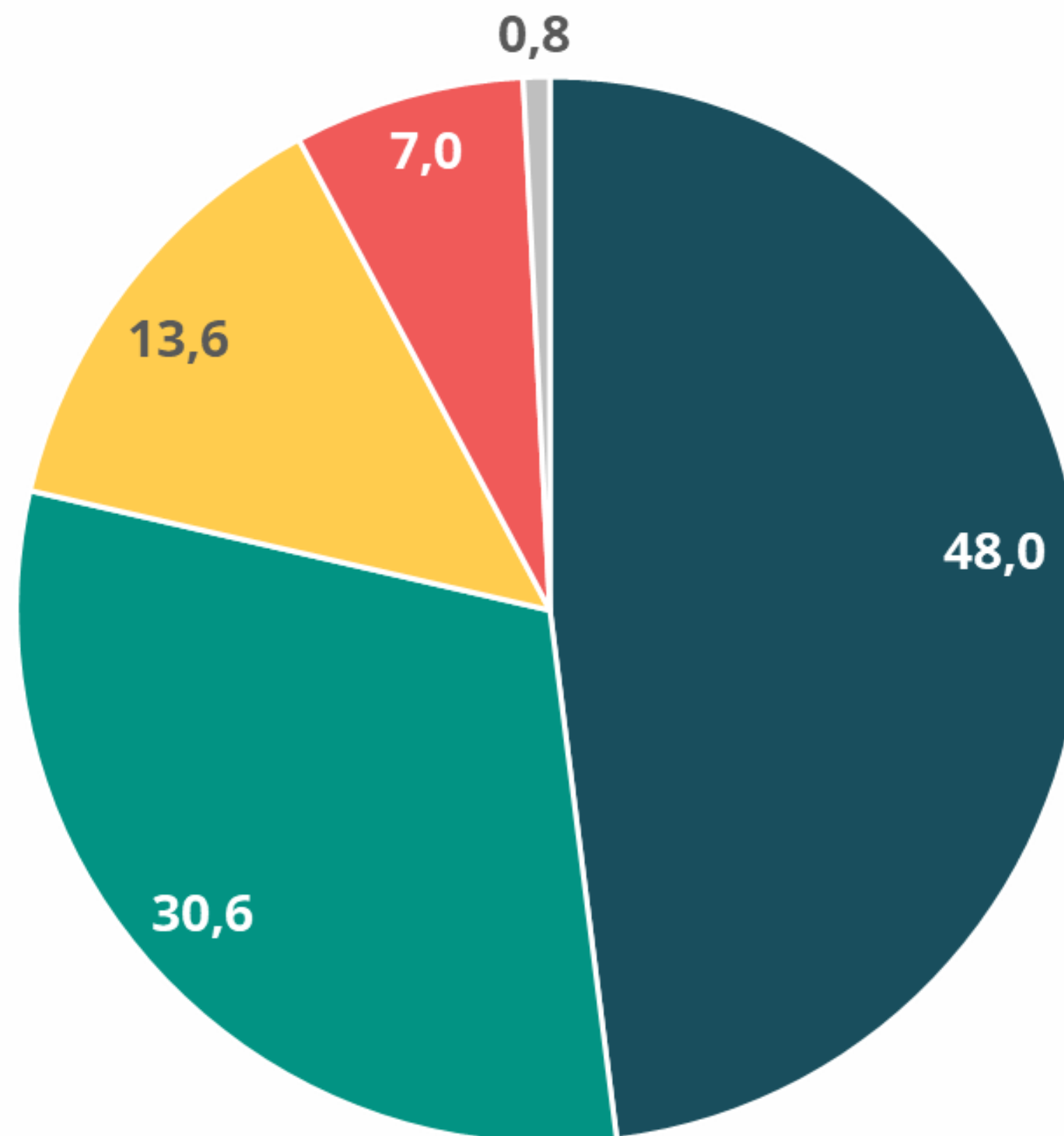
Συνήθειες, Αντιλήψεις
& Πολιτική Συμπεριφορά



ΙΝΣΤΙΤΟΥΤΟ
ΝΙΚΟΣ ΠΟΥΛΑΝΤΖΑΣ



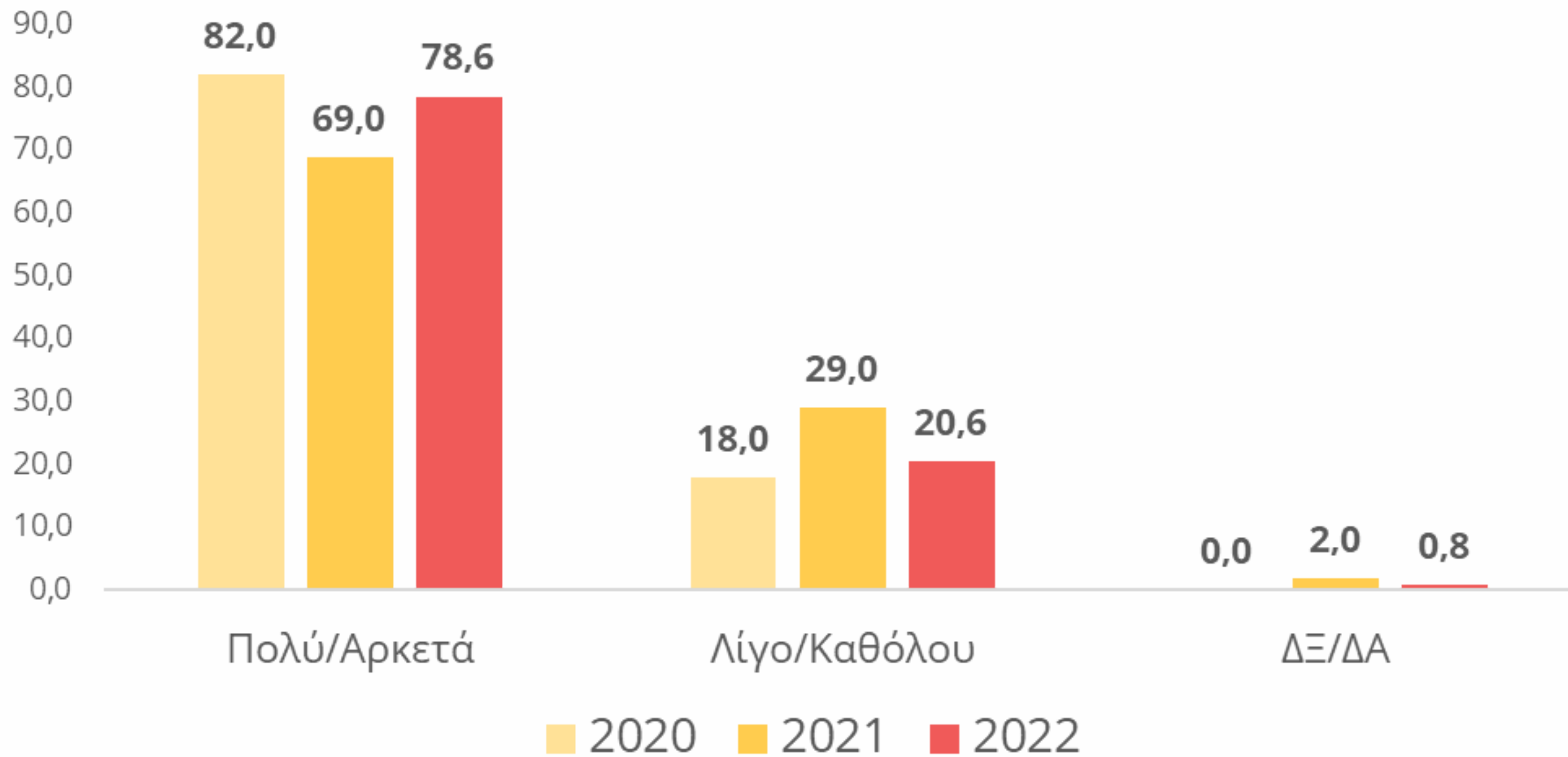
Ενδιαφέρον για την πολιτική



Συνολικά μιλώντας
πόσο θα λέγατε ότι
ενδιαφέρεστε για
την πολιτική;



Ενδιαφέρον
για την
πολιτική
(διαχρονικά)



Νεολαία

Συνήθειες, Αντιλήψεις
& Πολιτική Συμπεριφορά



Ενδιαφέρον
για την
πολιτική
(ανά φύλο)

	Σύνολο	Άνδρες	Γυναίκες	Άλλο/Δεν αποδέχομαι τη διάκριση*
Πολύ/αρκετά	78,6%	86,9%	59,3%	85,7%
Λίγο/Καθόλου	20,6%	12,2%	40,0%	14,3%
ΔΞ/ΔΑ	0,8%	0,9%	0,7%	0,0%



Ενδιαφέρον
για την
πολιτική
(ανά ηλικιακή
κατηγορία)

	Σύνολο	17-24	25-34
Πολύ/ Αρκετά	78,6	77,4%	79,4%
Λίγο/ Καθόλου	20,6	21,6%	19,9%
ΔΞ/ΔΑ	0,8	1,0%	0,7%



Ενδιαφέρον
για την
πολιτική
(ανά θέση
στην
εκπαίδευση)

	Σύνολο	Μαθητές/τριες & Σπουδαστές/τριες τεχνικών και επαγγελματικών σχολών*	Φοιτητές/ τριες όλων των επιπέδων	Εκτός εκπαίδευσης
Πολύ/ αρκετά	78,6%	63,6%	83,8%	76,8%
Λίγο/ Καθόλου	20,6%	34,1%	15,7%	22,4%
ΔΞ/ΔΑ	0,8%	2,3%	0,5%	0,8%

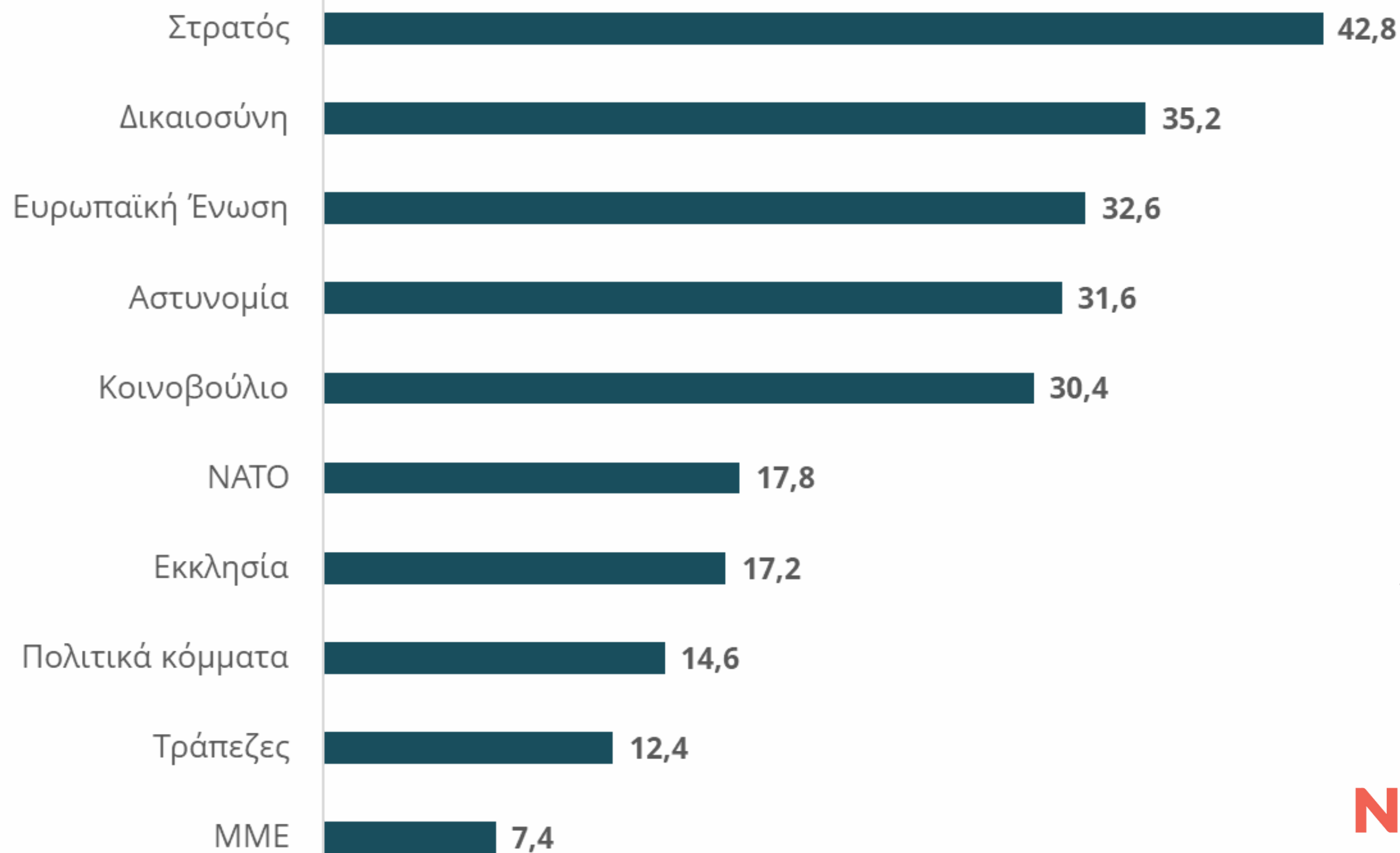


Ενδιαφέρον
για την
πολιτική
(ανά θέση
στην αγορά
εργασίας)

	Σύνολο	Εργαζόμενοι/ες	Άνεργοι/ες*	Εκτός αγοράς εργασίας
Πολύ/ αρκετά	78,6%	79,8%	69,0%	79,1%
Λίγο/ Καθόλου	20,6%	19,9%	28,6%	19,6%
ΔΞ/ΔΑ	0,8%	0,3%	2,4%	1,2%



[Εμπιστεύομαι πολύ/αρκετά]



Εμπιστοσύνη στους θεσμούς

Στη δημόσια κοινωνική και πολιτική ζωή υπάρχουν διάφοροι θεσμοί. Πόσο εμπιστεύεστε καθέναν από τους παρακάτω θεσμούς;

Νεολαία

Συνήθειες, Αντιλήψεις
& Πολιτική Συμπεριφορά

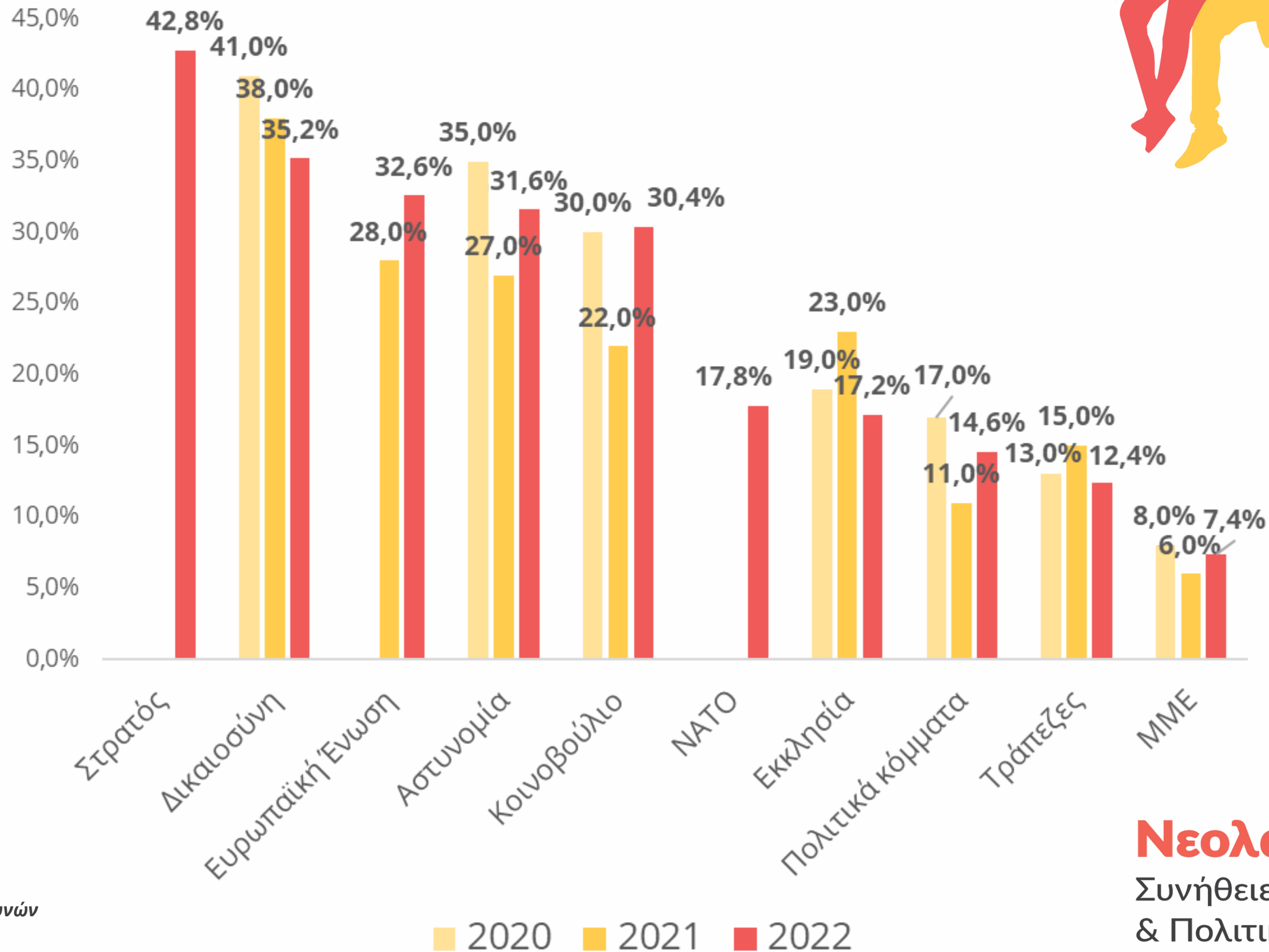


Εμπιστοσύνη
στους θεσμούς
(αναλυτικά)

	Κοινο- βούλιο	Εκκλη- σία	Πολιτικά κόμματα	Τράπεζες	Δικαιο- σύνη	Αστυνο- μία	ΜΜΕ	Ευρω- παϊκή Ένωση	ΝΑΤΟ	Στρατός
Πολύ	5,2	4,8	2,4	2,0	8,4	8,4	,8	7,4	4,0	15,4
Αρκετά	25,2	12,4	12,2	10,4	26,8	23,2	6,6	25,2	13,8	27,4
Λίγο	37,6	24,4	44,2	23,4	41,6	34,0	29,2	36,0	31,6	29,4
Καθόλου	30,4	57,0	40,2	62,6	22,4	34,2	63,0	30,0	47,2	25,4
ΔΞ/ΔΑ	1,6	1,4	1,0	1,6	,8	,2	,4	1,4	3,4	2,4



Εμπιστοσύνη στους θεσμούς (διαχρονικά)



Νεολαία

Συνήθειες, Αντιλήψεις
& Πολιτική Συμπεριφορά



Μηδενική vs
απόλυτη
εμπιστοσύνη
στους θεσμούς

Πολλή/αρκετή
εμπιστοσύνη σε όλους
τους θεσμούς για τους
οποίους ρωτήθηκαν

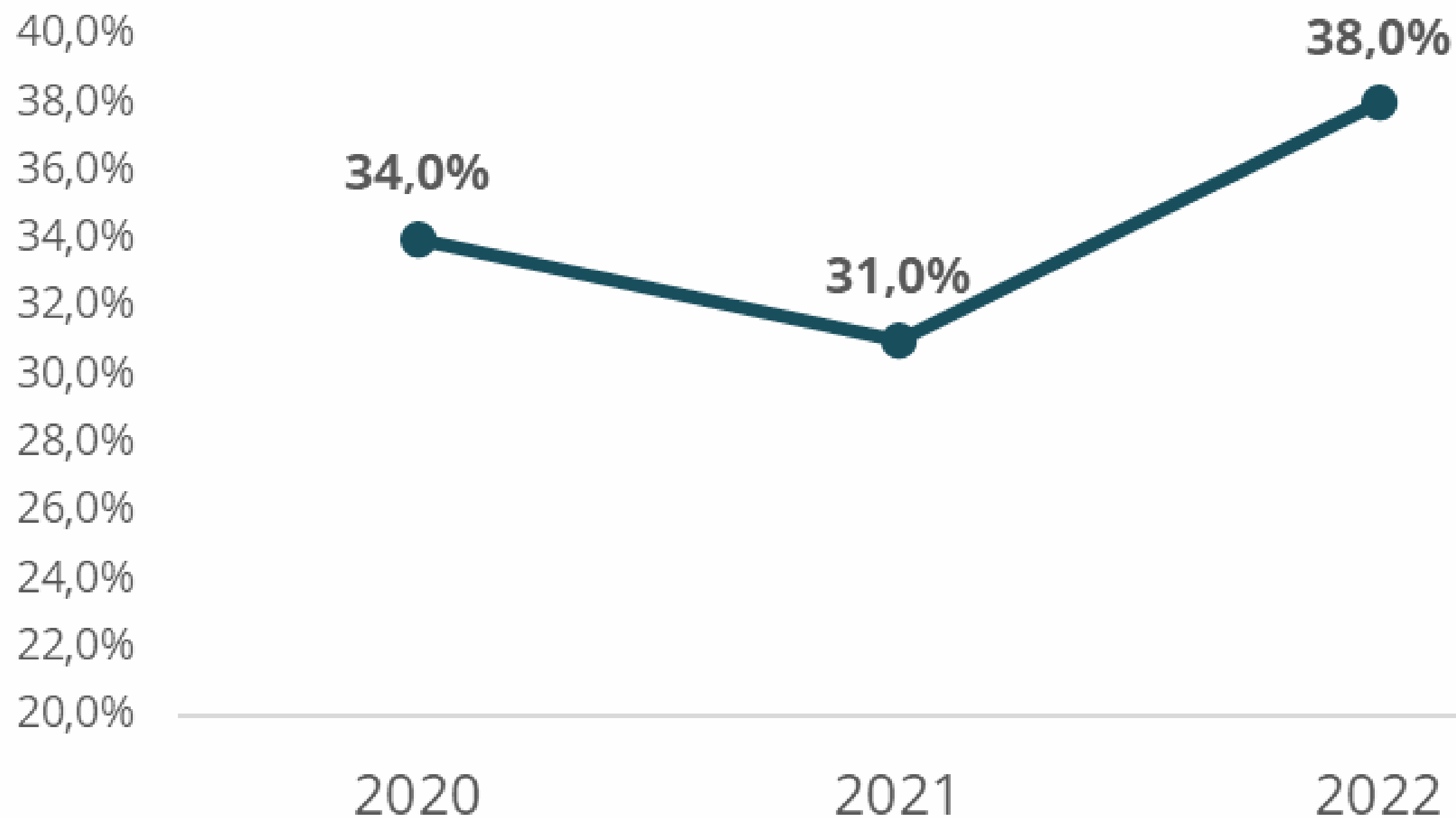
1,2%

Λίγη/καθόλου
εμπιστοσύνη σε όλους
τους θεσμούς για τους
οποίους ρωτήθηκαν

25,6%



Μηδενική
εμπιστοσύνη
στους θεσμούς
(διαχρονικά)*



*Ο υπολογισμός για το 2022 έγινε χωρίς να ληφθούν υπόψη οι απαντήσεις στους δύο νέους θεσμούς που μετρήθηκαν για πρώτη φορά σε αυτό το κύμα (NATO, Στρατός), για λόγους συγκρισιμότητας των δεδομένων.



Μηδενική εμπιστοσύνη
στους θεσμούς
(ανά φύλο και ηλικιακή
κατηγορία)

	Ανά φύλο			Ανά ηλικιακή κατηγορία	
	Άνδρες	Γυναίκες	Άλλο/Δεν αποδέχομαι τη διάκριση*	17-24	25-34
Λίγη/καθόλου εμπιστοσύνη σε όλους τους θεσμούς για τους οποίους ρωτήθηκαν	21,6%	33,3%	57,1%	22,6%	27,6%

Νεολαία

Συνήθειες, Αντιλήψεις
& Πολιτική Συμπεριφορά



Διαμόρφωση πολιτικής γνώμης

Όσα έμαθα στο σχολείο, στο πανεπιστήμιο και γενικά στην εκπαίδευσή μου

61,4%

Οι συζητήσεις που κάνω με φίλες/φίλους

51,8%

Οι θέσεις που διατυπώνουν τα πολιτικά κόμματα

44,0%

Οι συζητήσεις που κάνω μέσα στην οικογένεια

43,8%

Οι απόψεις που διαβάζω στο Facebook, το twitter και άλλα social media

41,4%

Όσα ακούω στην τηλεόραση και τα άλλα Μέσα Μαζικής Ενημέρωσης

27,0%

Οι γνώμες που διατυπώνουν επίσημοι θεσμοί όπως οι συνδικαλιστικές οργανώσεις, η Εκκλησία κ.λπ,

15,6%

Δεν ξέρω / Δεν απαντώ

1,0%

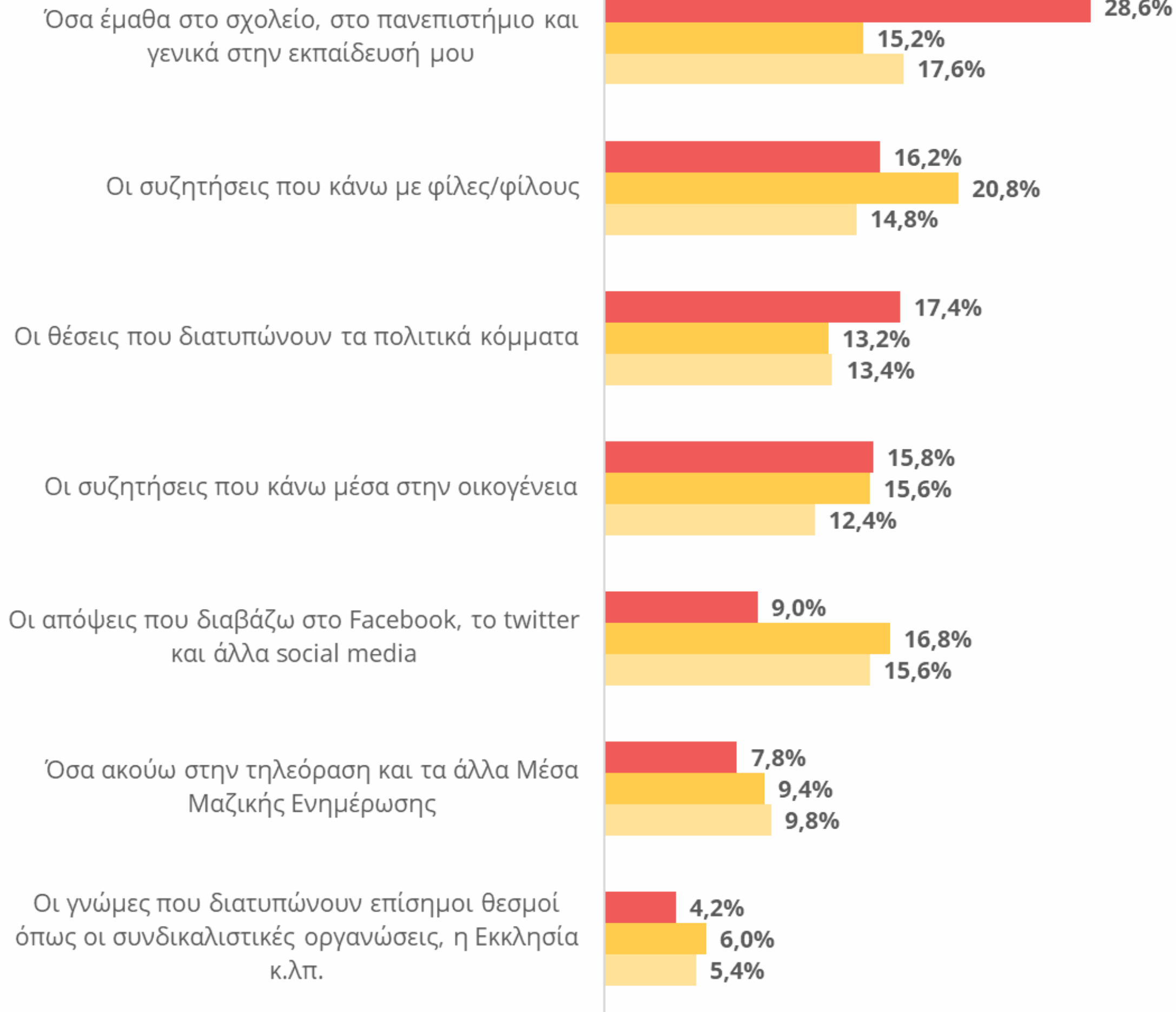
Παρακαλώ επιλέξτε και ιεραρχήστε τα 3 από τα παρακάτω που επηρεάζουν περισσότερο την άποψή σας για τα πολιτικά και κοινωνικά θέματα. (Ως 3 επιλογές με ιεράρχηση).

Νεολαία

Συνήθειες, Αντιλήψεις & Πολιτική Συμπεριφορά



Διαμόρφωση πολιτικής γνώμης (ανά ιεράρχηση)

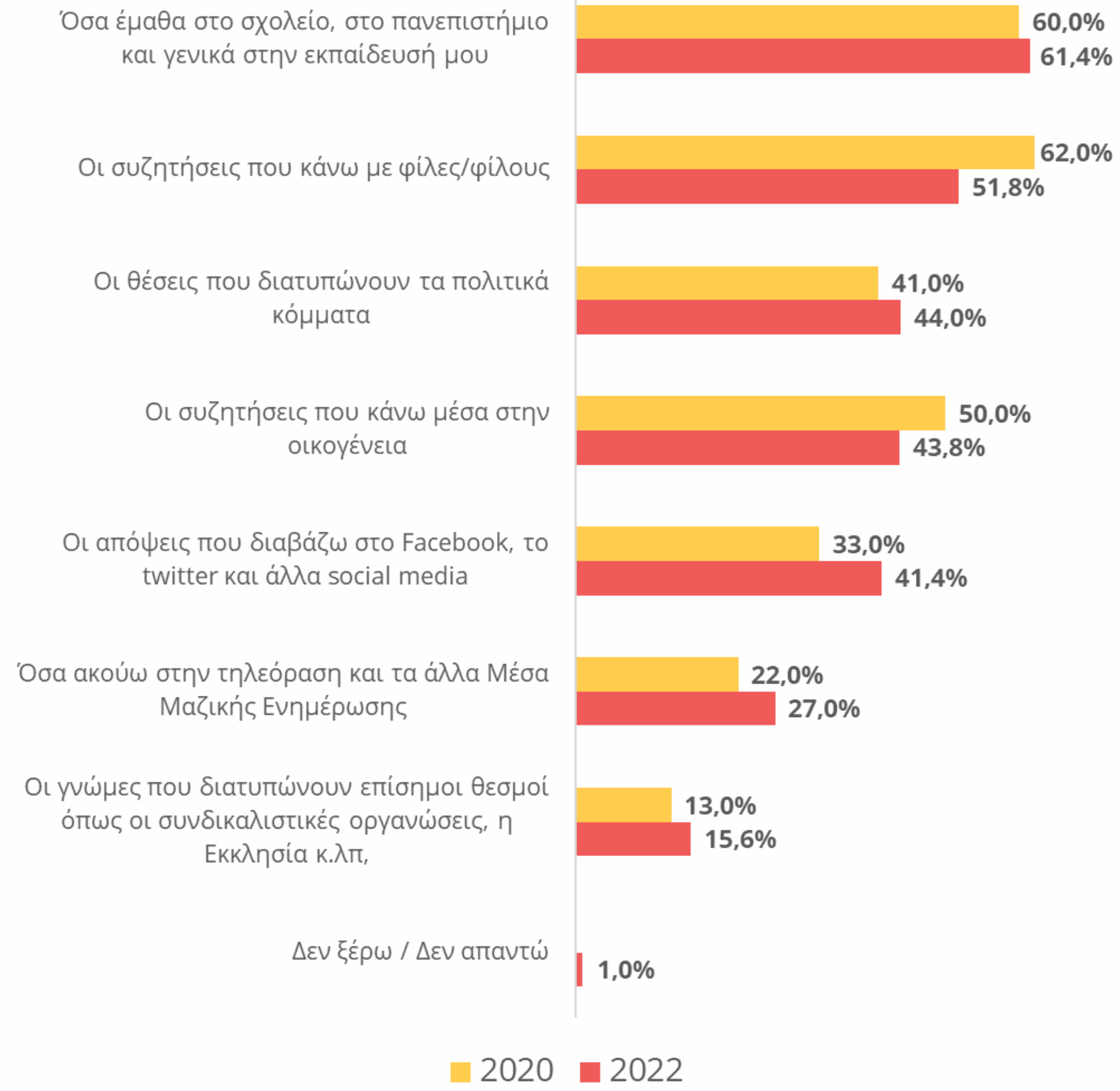


■ 1η επιλογή ■ 2η επιλογή ■ 3η επιλογή

Νεολαία

Συνήθειες, Αντιλήψεις
& Πολιτική Συμπεριφορά

Διαμόρφωση πολιτικής γνώμης (διαχρονικά)



Νεολαία
Συνήθειες, Αντιλήψεις
& Πολιτική Συμπεριφορά



ΙΝΣΤΙΤΟΥΤΟ
ΝΙΚΟΣ ΠΟΥΛΑΝΤΖΑΣ

Σε συνεργασία με την εταιρία ερευνών

prorata | 
the hub of public opinion



Εκλογική συμπεριφορά & κομματική εγγύτητα

Νεολαία

Συνήθειες, Αντιλήψεις
& Πολιτική Συμπεριφορά



Συμμετοχή σε εκλογές



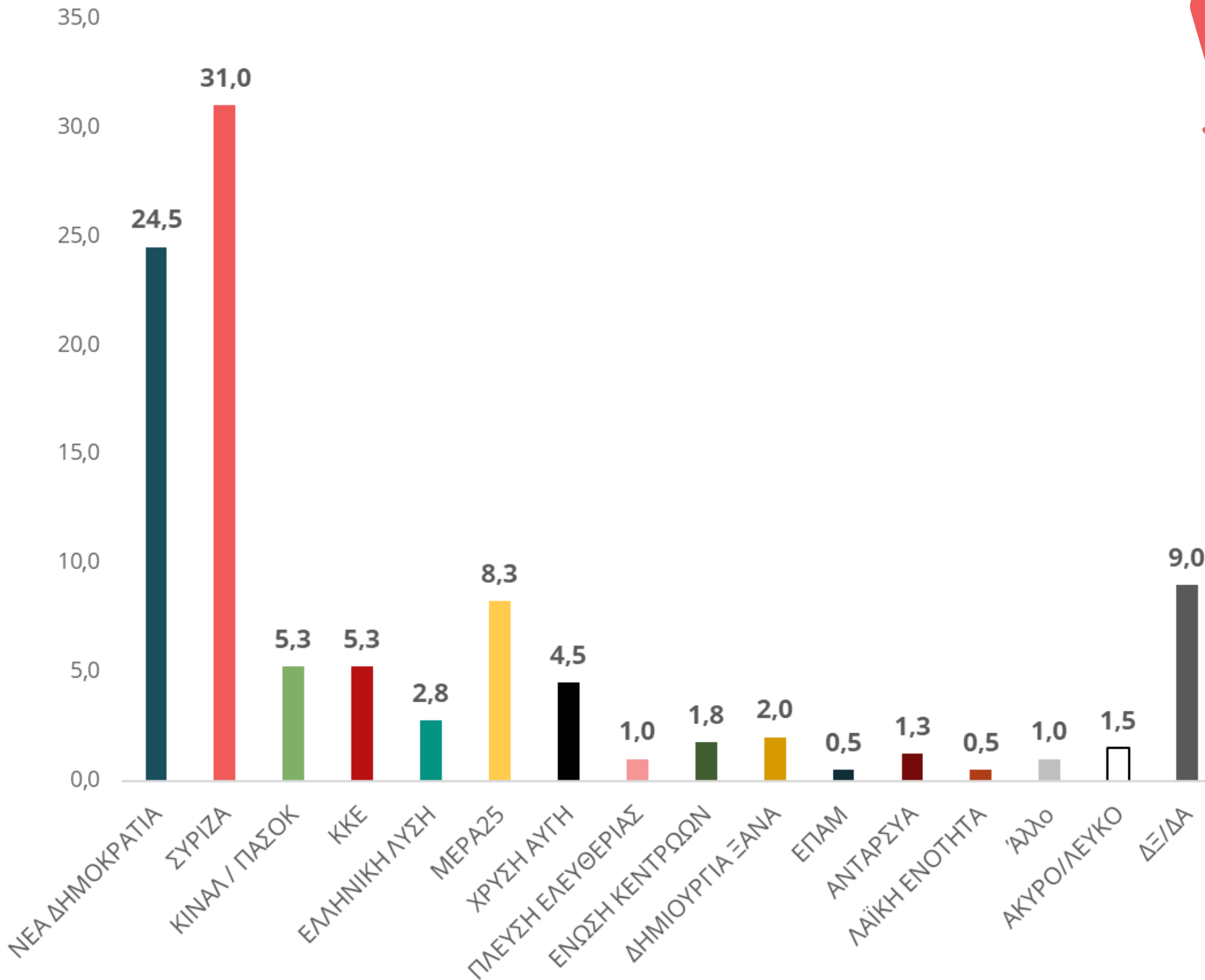
Ψηφίσατε στις τελευταίες βουλευτικές εκλογές του Ιουλίου 2019 και, αν όχι, γιατί;

Νεολαία

Συνήθειες, Αντιλήψεις
& Πολιτική Συμπεριφορά



Προηγούμενη ψήφος



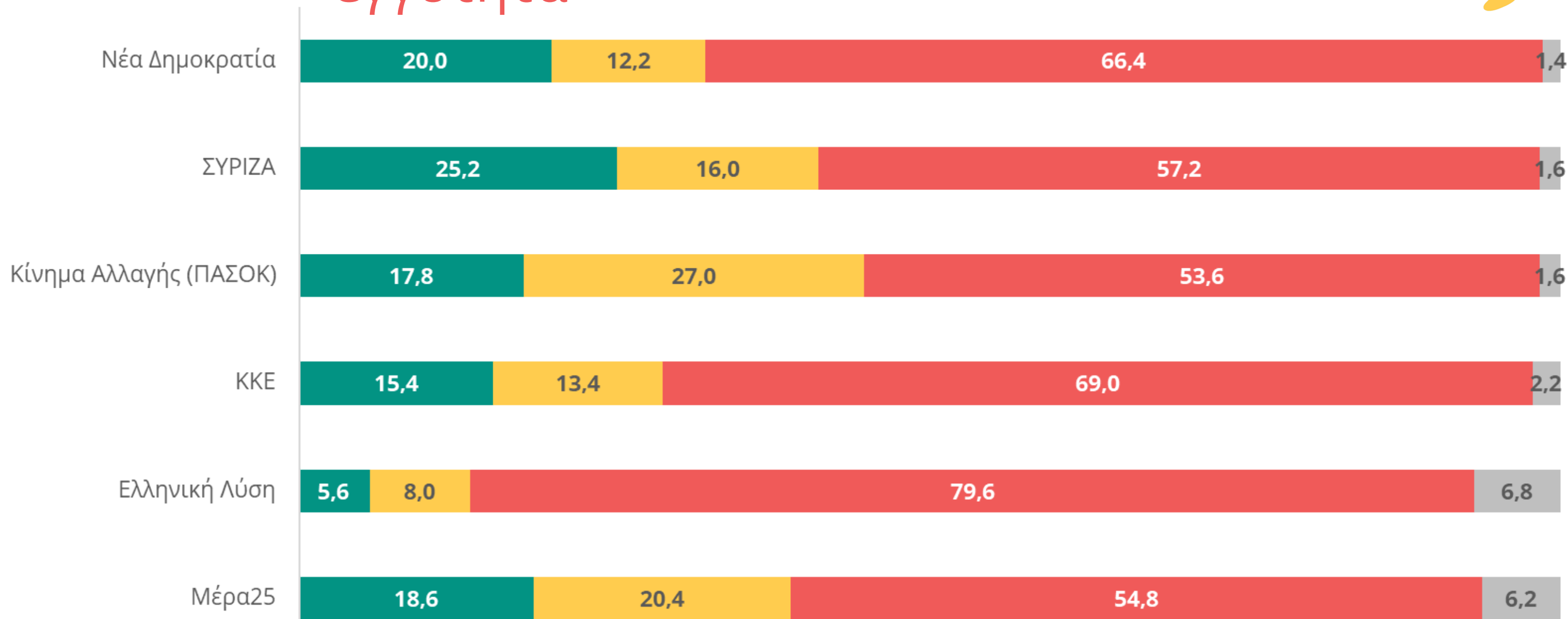
Και ποιο κόμμα ψηφίσατε στις τελευταίες εκλογές; (Μόνο μεταξύ όσων δήλωσαν ότι ψήφισαν στις ΒΕ2019 στην προηγούμενη ερώτηση)

Νεολαία

Συνήθειες, Αντιλήψεις & Πολιτική Συμπεριφορά



Κομματική εγγύτητα



Ανεξάρτητα από το αν ψηφίσατε στις τελευταίες εκλογές και τι, πόσο κοντά ή μακριά θα λέγατε ότι είστε σε καθένα από τα παρακάτω ελληνικά πολιτικά κόμματα;

■ Πολύ κοντά/κοντά
■ Πολύ μακριά/Μακριά

■ Ούτε κοντά ούτε μακριά
■ Δεν γνωρίζω το κόμμα αυτό/Δεν απαντώ

Νεολαία
Συνήθειες, Αντιλήψεις
& Πολιτική Συμπεριφορά



ΙΝΣΤΙΤΟΥΤΟ
ΝΙΚΟΣ ΠΟΥΛΑΝΤΖΑΣ

Σε συνεργασία με την εταιρία ερευνών

prorata | 
the hub of public opinion



Κομματική ένταξη

Νεολαία

Συνήθειες, Αντιλήψεις
& Πολιτική Συμπεριφορά



Ενασχόληση με τα "κοινά"

Να συμμετέχει σε οργανώσεις της κοινωνίας των πολιτών (ΜΚΟ, εθελοντικές δράσεις, πρωτοβουλίες αλληλεγγύης κ.λπ.)

35,2

Να συμμετέχει δια ζώσης σε διαδηλώσεις/κινητοποιήσεις

17,4

Να στηρίζει ανοιχτά ένα κόμμα, χωρίς να είναι μέλος του

14,0

Να είναι μέλος ενός κόμματος

10,8

Να συμμετέχει σε σωματείο ή φοιτητική παράταξη

5,0

Να συμμετέχει σε κινήματα του διαδικτύου (π.χ. #metoo, #cancel)

1,8

ΔΞ / ΔΑ

15,8

Κατά τη γνώμη σας ποιο ένα από τα παρακάτω είναι το σημαντικότερο να κάνει ένα άτομο που ασχολείται με την πολιτική και τα κοινά;

Νεολαία

Συνήθειες, Αντιλήψεις
& Πολιτική Συμπεριφορά



Ενασχόληση με
τα "κοινά"
(ανά φύλο)

	Σύνολο	Άνδρες	Γυναίκες	Άλλο/Δεν αποδέχομαι τη διάκριση*
Να συμμετέχει σε οργανώσεις της κοινωνίας των πολιτών (ΜΚΟ, εθελοντικές δράσεις, πρωτοβουλίες αλληλεγγύης κ.λπ.)	35,2%	27,4%	52,7%	42,9%
Να συμμετέχει δια ζώσης σε διαδηλώσεις/κινητοποιήσεις	17,4%	16,0%	20,0%	28,6%
Να στηρίζει ανοιχτά ένα κόμμα, χωρίς να είναι μέλος του	14,0%	18,1%	5,3%	0,0%
Να είναι μέλος ενός κόμματος	10,8%	13,7%	4,0%	14,3%
Να συμμετέχει σε σωματείο ή φοιτητική παράταξη	5,0%	5,8%	2,7%	14,3%
Να συμμετέχει σε κινήματα του διαδικτύου (π.χ. #metoo, #cancel)	1,8%	1,2%	3,3%	0,0%
ΔΞ / ΔΑ	15,8%	77,2%	22,8%	0,0%

*Ενδεικτικά ποσοστά λόγω μικρού απόλυτου αριθμού στο δείγμα (N<60)

Νεολαία
Συνήθειες, Αντιλήψεις
& Πολιτική Συμπεριφορά



Ενασχόληση με
τα "κοινά"
(ανά
προηγούμενη
ψήφο στις ΒΕ
2019)

	Σύνολο	ΝΔ	ΣΥΡΙΖΑ
Να συμμετέχει σε οργανώσεις της κοινωνίας των πολιτών (ΜΚΟ, εθελοντικές δράσεις, πρωτοβουλίες αλληλεγγύης κ.λπ.)	35,2	26,5%	34,7%
Να συμμετέχει δια ζώσης σε διαδηλώσεις/κινητοποιήσεις	17,4	9,2%	18,5%
Να στηρίζει ανοιχτά ένα κόμμα, χωρίς να είναι μέλος του	14,0	27,6%	15,3%
Να είναι μέλος ενός κόμματος	10,8	16,3%	12,1%
Να συμμετέχει σε σωματείο ή φοιτητική παράταξη	5,0	1,0%	7,3%
Να συμμετέχει σε κινήματα του διαδικτύου (π.χ. #metoo, #cancel)	1,8	1,0%	4,0%
ΔΞ / ΔΑ	15,8	18,4%	8,1%

*Τα ποσοστά που παρατίθενται είναι ενδεικτικά, λόγω του σχετικά μικρού απόλυτου αριθμού στο δείγμα (ΝΔ=98, ΣΥΡΙΖΑ=124). Για τον ίδιο λόγο, πολύ περισσότερο δεν παρουσιάζεται η ανάλυση για τα μικρότερα κόμματα.

Νεολαία
Συνήθειες, Αντιλήψεις
& Πολιτική Συμπεριφορά



Ένταξη σε πολιτικό κόμμα

Κρύβει σκοπιμότητες, γιατί συνήθως οι άνθρωποι που εντάσσονται σήμερα σε κόμματα το κάνουν για να ικανοποιήσουν ιδιοτελείς σκοπούς και να αποκτήσουν γνωριμίες με πολιτικά ισχυρά πρόσωπα

Είναι ξεπερασμένο, γιατί υπάρχουν άλλοι πιο αποτελεσματικοί/σύγχρονοι τρόποι να είναι κάποιος πολιτικά ενεργός

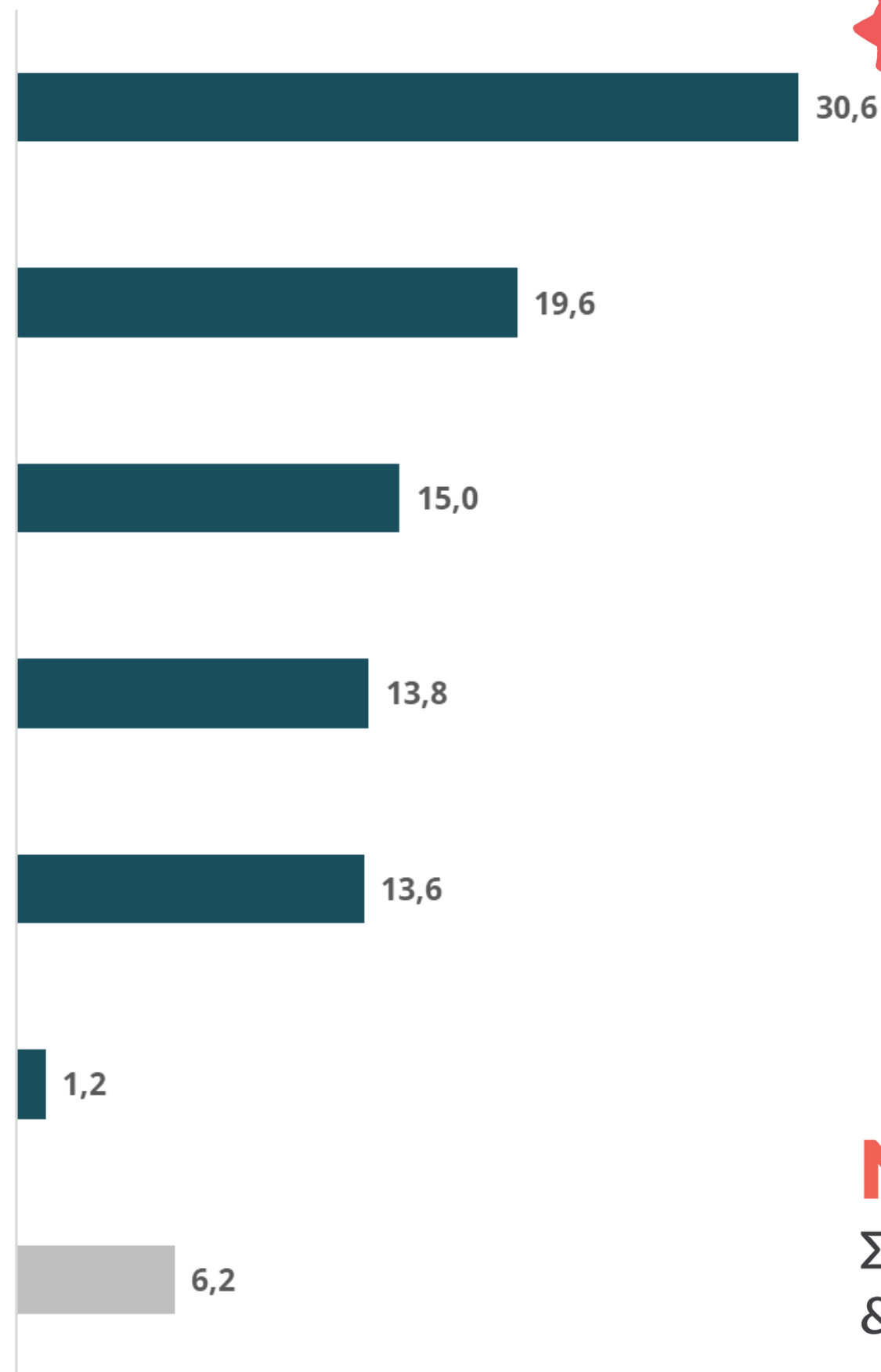
Έχει ενδιαφέρον, γιατί μέσα από τη συλλογικότητα γνωρίζει κανείς ανθρώπους με παρόμοιες ιδέες

Είναι αναγκαίο, γιατί τα κόμματα είναι βασικό στοιχείο της δημοκρατικής πολιτικής και δεν μπορεί να επηρεάσει κανείς τις πολιτικές αποφάσεις μακριά από τα κόμματα

Μπορεί να οδηγήσει σε στιγματισμό εκείνου που εντάσσεται, γιατί η κοινωνία είναι καχύποπτη απέναντι στα κόμματα

Άλλο 1,2

Δεν ξέρω/δεν απαντώ 6,2



Το να γίνει κανείς μέλος ενός κόμματος στις μέρες μας θεωρείτε ότι κυρίως...

Νεολαία
Συνήθειες, Αντιλήψεις
& Πολιτική Συμπεριφορά



Ένταξη σε πολιτικό κόμμα (ανά φύλο)



	Σύνολο	Άνδρες	Γυναίκες	Άλλο/Δεν αποδέχομαι τη διάκριση
Κρύβει σκοπιμότητες, γιατί συνήθως οι άνθρωποι που εντάσσονται σήμερα σε κόμματα το κάνουν για να ικανοποιήσουν ιδιοτελείς σκοπούς και να αποκτήσουν γνωριμίες με πολιτικά ισχυρά πρόσωπα	30,6	28,0%	37,3%	14,3%
Είναι ξεπερασμένο, γιατί υπάρχουν άλλοι πιο αποτελεσματικοί/σύγχρονοι τρόποι να είναι κάποιος πολιτικά ενεργός	19,6	19,0%	20,7%	28,6%
Έχει ενδιαφέρον, γιατί μέσα από τη συλλογικότητα γνωρίζει κανείς ανθρώπους με παρόμοιες ιδέες	15	15,7%	12,0%	42,9%
Είναι αναγκαίο, γιατί τα κόμματα είναι βασικό στοιχείο της δημοκρατικής πολιτικής και δεν μπορεί να επηρεάσει κανείς τις πολιτικές αποφάσεις μακριά από τα κόμματα	13,8	16,6%	7,3%	14,3%
Μπορεί να οδηγήσει σε στιγματισμό εκείνου που εντάσσεται, γιατί η κοινωνία είναι καχύποπτη απέναντι στα κόμματα	13,6	15,2%	10,7%	0,0%
Άλλο	1,2	1,5%	0,7%	0,0%
Δεν ξέρω/δεν απαντώ	6,2	4,1%	11,3%	0,0%

Νεολαία

Συνήθειες, Αντιλήψεις
& Πολιτική Συμπεριφορά



Ένταξη σε
πολιτικό κόμμα
(ανά
προηγούμενη
ψήφο στις ΒΕ
2019)

	Σύνολο	ΝΔ	ΣΥΡΙΖΑ
Κρύβει σκοπιμότητες, γιατί συνήθως οι άνθρωποι που εντάσσονται σήμερα σε κόμματα το κάνουν για να ικανοποιήσουν ιδιοτελείς σκοπούς και να αποκτήσουν γνωριμίες με πολιτικά ισχυρά πρόσωπα	30,6	34,7%	21,8%
Είναι ξεπερασμένο, γιατί υπάρχουν άλλοι πιο αποτελεσματικοί/ σύγχρονοι τρόποι να είναι κάποιος πολιτικά ενεργός	19,6	28,6%	18,5%
Έχει ενδιαφέρον, γιατί μέσα από τη συλλογικότητα γνωρίζει κανείς ανθρώπους με παρόμοιες ιδέες	15	13,3%	17,7%
Είναι αναγκαίο, γιατί τα κόμματα είναι βασικό στοιχείο της δημοκρατικής πολιτικής και δεν μπορεί να επηρεάσει κανείς τις πολιτικές αποφάσεις μακριά από τα κόμματα	13,8	12,2%	21,8%
Μπορεί να οδηγήσει σε στιγματισμό εκείνου που εντάσσεται, γιατί η κοινωνία είναι καχύποπτη απέναντι στα κόμματα	13,6	9,2%	14,5%
Άλλο	1,2	0,0%	1,6%
Δεν ξέρω/δεν απαντώ	6,2	2,0%	4,0%

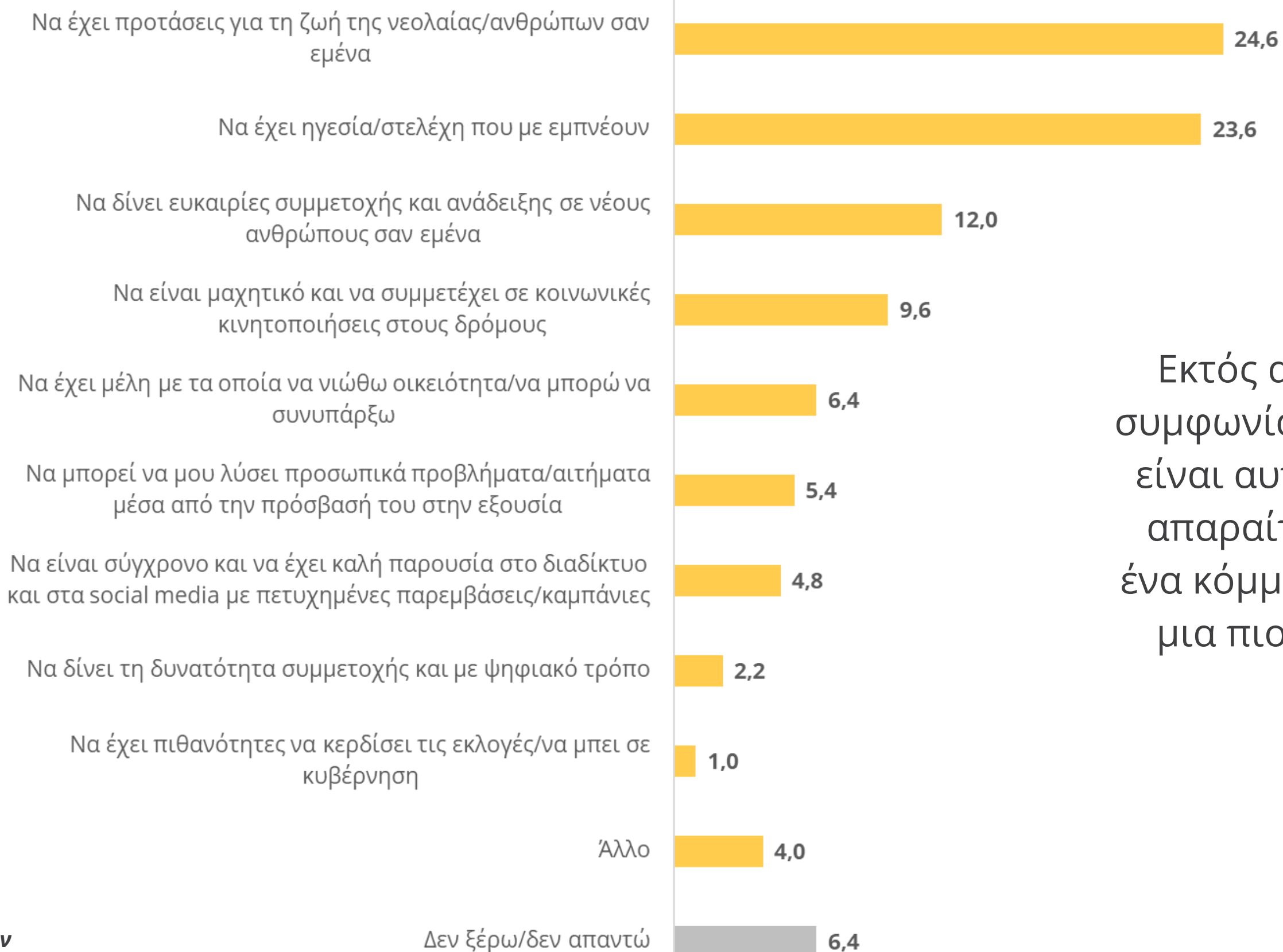
*Τα ποσοστά που παρατίθενται είναι ενδεικτικά, λόγω του σχετικά μικρού απόλυτου αριθμού στο δείγμα (ΝΔ=98, ΣΥΡΙΖΑ=124). Για τον ίδιο λόγο, πολύ περισσότερο δεν παρουσιάζεται η ανάλυση για τα μικρότερα κόμματα.

Νεολαία

Συνήθειες, Αντιλήψεις
& Πολιτική Συμπεριφορά



Προϋποθέσεις επαφής με ένα κόμμα



Εκτός από μια γενικότερη συμφωνία με τις θέσεις του, τι είναι αυτό που θεωρείτε ότι απαραίτητα πρέπει να έχει ένα κόμμα, ώστε να σκεφτείτε μια πιο στενή επαφή μαζί του;

Νεολαία
Συνήθειες, Αντιλήψεις
& Πολιτική Συμπεριφορά





Προϋποθέσεις επαφής με ένα κόμμα (ανά προηγούμενη ψήφο στις ΒΕ 2019)



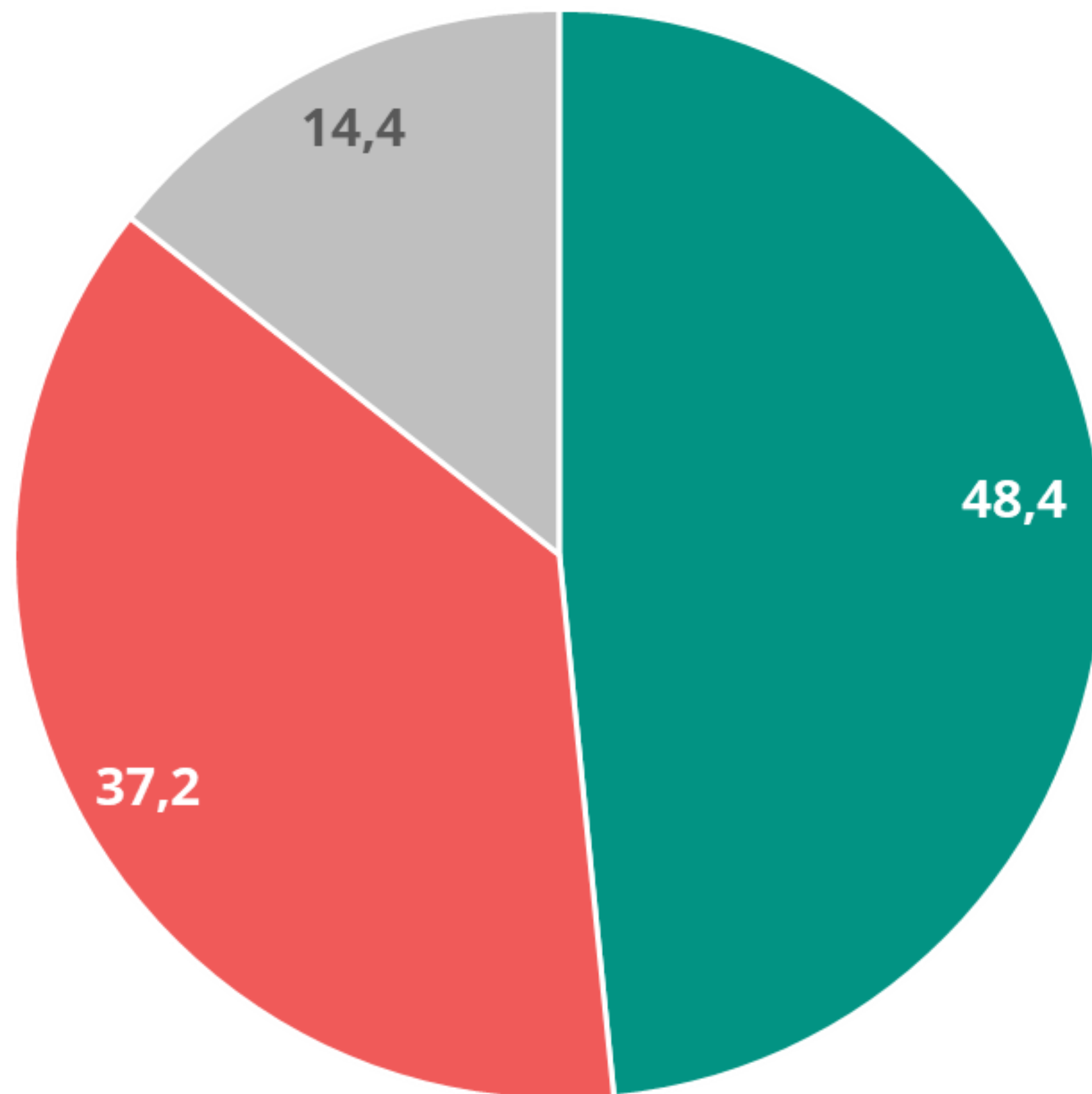
	Σύνολο	ΝΔ	ΣΥΡΙΖΑ
Να έχει προτάσεις για τη ζωή της νεολαίας/ανθρώπων σαν εμένα	24,6%	17,3%	27,4%
Να έχει ηγεσία/στελέχη που με εμπνέουν	23,6%	41,8%	19,4%
Να δίνει ευκαιρίες συμμετοχής και ανάδειξης σε νέους ανθρώπους σαν εμένα	12,0%	13,3%	13,7%
Να είναι μαχητικό και να συμμετέχει σε κοινωνικές κινητοποιήσεις στους δρόμους	9,6%	1,0%	9,7%
Να έχει μέλη με τα οποία να νιώθω οικειότητα/να μπορώ να συνυπάρξω	6,4%	4,1%	8,9%
Να μπορεί να μου λύσει προσωπικά προβλήματα/αιτήματα μέσα από την πρόσβασή του στην εξουσία	5,4%	5,1%	6,5%
Να είναι σύγχρονο και να έχει καλή παρουσία στο διαδίκτυο και στα social media με πετυχημένες παρεμβάσεις/καμπάνιες	4,8%	6,1%	4,0%
Να δίνει τη δυνατότητα συμμετοχής και με ψηφιακό τρόπο	2,2%	4,1%	3,2%
Να έχει πιθανότητες να κερδίσει τις εκλογές/να μπει σε κυβέρνηση	1,0%	0,0%	0,0%
Άλλο	4,0%	4,1%	2,4%
Δεν ξέρω/δεν απαντώ	6,4%	3,1%	4,8%

*Τα ποσοστά που παρατίθενται είναι ενδεικτικά, λόγω του σχετικά μικρού απόλυτου αριθμού στο δείγμα (ΝΔ=98, ΣΥΡΙΖΑ=124). Για τον ίδιο λόγο, πολύ περισσότερο δεν παρουσιάζεται η ανάλυση για τα μικρότερα κόμματα.

Νεολαία
Συνήθειες, Αντιλήψεις
& Πολιτική Συμπεριφορά



Προθυμία/ Απροθυμία ένταξης σε κόμμα



Συμφωνείτε ή
διαφωνείτε με την
παρακάτω άποψη;
"Ακόμα και αν συμφωνώ
σε μεγάλο βαθμό με τις
απόψεις και τις ιδέες
ενός πολιτικού
κόμματος, δεν θα
γινόμουν μέλος του".

■ Συμφωνώ ■ Διαφωνώ ■ Δεν ξέρω/δεν απαντώ

Νεολαία

Συνήθειες, Αντιλήψεις
& Πολιτική Συμπεριφορά



Προθυμία/
Απροθυμία
ένταξης σε κόμμα

	Σύνολο	Άνδρες	Γυναίκες	Άλλο/Δεν αποδέχομαι τη διάκριση*	17-24	25-34	ΝΔ	ΣΥΡΙΖΑ
Ακόμα και αν συμφωνώ σε μεγάλο βαθμό με τις απόψεις και τις ιδέες ενός πολιτικού κόμματος δεν θα γινόμουν μέλος του	48,4%	41,4%	64,7%	42,9%	46,7%	49,5%	50,0%	39,5%

Νεολαία

Συνήθειες, Αντιλήψεις
& Πολιτική Συμπεριφορά



Λόγοι απροθυμίας ένταξης σε κόμμα



Ποιοι δύο από τους παρακάτω είναι οι κύριοι λόγοι για τους οποίους δεν θα γινόσασταν μέλος ενός κόμματος ακόμα κι αν συμφωνούσατε σε μεγάλο βαθμό με τις απόψεις και τις ιδέες του;
(Έως 2 απαντήσεις)

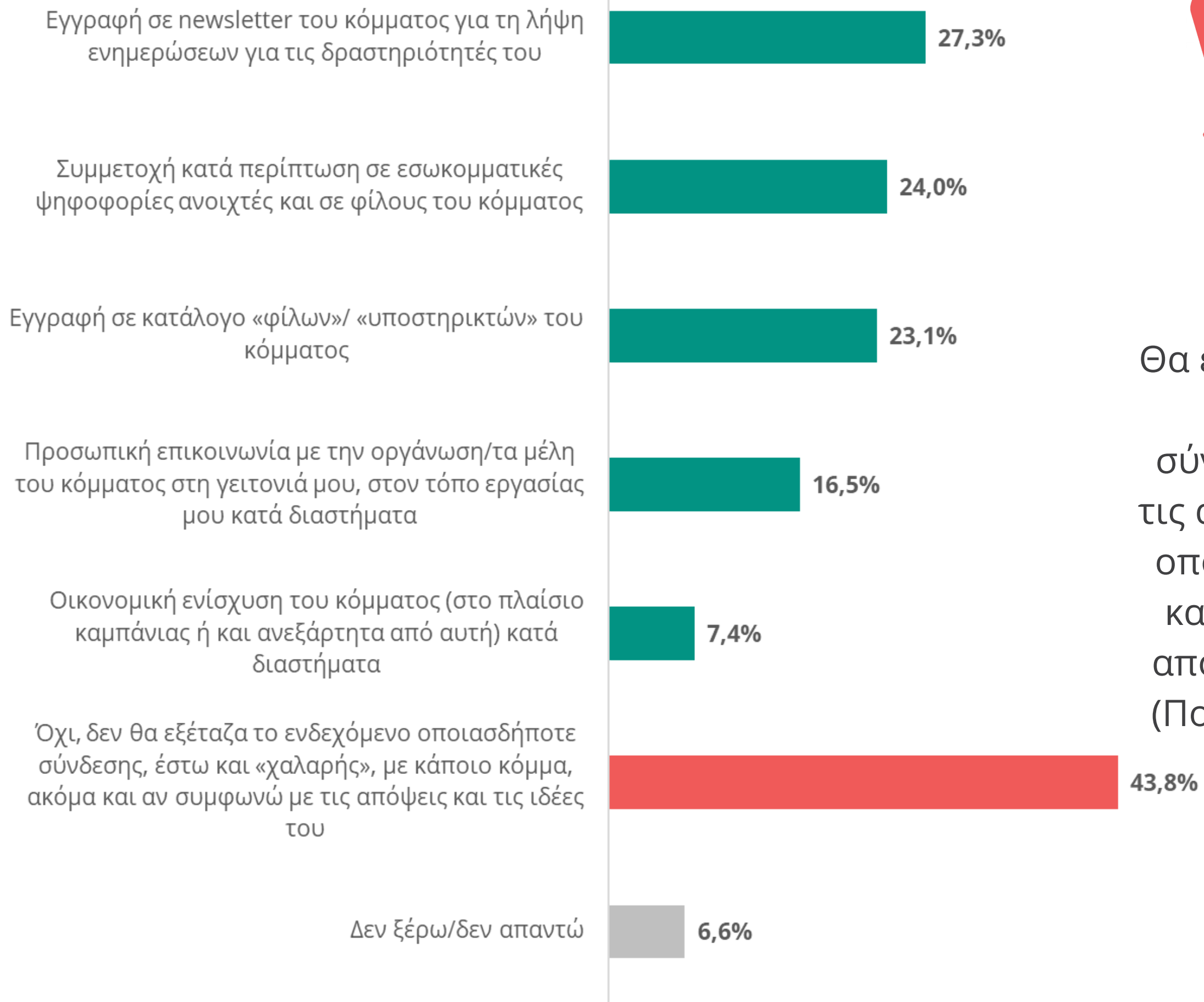
Νεολαία

Συνήθειες, Αντιλήψεις & Πολιτική Συμπεριφορά



ΙΝΣΤΙΤΟΥΤΟ
ΝΙΚΟΣ ΠΟΥΛΑΝΤΖΑΣ

Εναλλακτικοί τρόποι επαφής με ένα πολιτικό κόμμα



Θα εξετάζατε το ενδεχόμενο μιας πιο "χαλαρής" σύνδεσης με ένα κόμμα με τις απόψεις και τις ιδέες του οποίου θα συμφωνούσατε και, αν ναι, με ποια/ποιες από τις παρακάτω μορφές; (Πολλαπλές επιλογές - Όλα όσα ισχύουν)

Νεολαία
Συνήθειες, Αντιλήψεις
& Πολιτική Συμπεριφορά

Σε συνεργασία με την εταιρία ερευνών

prorata
the hub of public opinion

*Επί όσων απάντησαν στην προηγούμενη ερώτηση ότι δεν θα συμμετείχαν σε κόμμα (N=215)



ΙΝΣΤΙΤΟΥΤΟ
ΝΙΚΟΣ ΠΟΥΛΑΝΤΖΑΣ

Σε συνεργασία με την εταιρία ερευνών

prorata | 
the hub of public opinion



Δημογραφικά και κοινωνικά χαρακτηριστικά του δείγματος

Νεολαία

Συνήθειες, Αντιλήψεις
& Πολιτική Συμπεριφορά



Ηλικία και φύλο

	N	%
17-24	199	39,8%
25-34	301	60,2%
Άνδρες	343	68,6%
Γυναίκες	150	30,0%
Άλλο/Δεν αποδέχομαι τη διάκριση	7	1,4%

Νεολαία

Συνήθειες, Αντιλήψεις
& Πολιτική Συμπεριφορά



Ηλικία και
φύλο
(διαχρονικά)

	2020	2021	2022
17-24	31,0%	47,0%	39,8%
25-34	69,0%	53,0%	60,2%
Άνδρες	69,0%	54,0%	68,6%
Γυναίκες	30,0%	45,0%	30,0%
Άλλο/Δεν αποδέχομαι τη διάκριση	1,0%	1,0%	1,4%



	N	%
Μη εργαζόμενος/-η μαθητής/-τρια	18	3,6%
Μη εργαζόμενος/-η σπουδαστής/-τρια σε επαγγελματική ή τεχνική σχολή, ΙΕΚ, ΚΕΚ κ.λπ.	15	3,0%
Μη εργαζόμενος/-η προπτυχιακός/-η φοιτητής/-τρια σε ΑΕΙ ή ΤΕΙ	100	20,0%
Μη εργαζόμενος/-η μεταπτυχιακός/-η φοιτητής/-τρια ή υποψήφιος/-α διδάκτορας	16	3,2%
Εργαζόμενος/-η μαθητής/-τρια	6	1,2%
Εργαζόμενος/-η σπουδαστής/-τρια σε επαγγελματική ή τεχνική σχολή, ΙΕΚ, ΚΕΚ κ.λπ.	5	1,0%
Εργαζόμενος/-η προπτυχιακός φοιτητής/-τρια σε ΑΕΙ ή ΤΕΙ	44	8,8%
Εργαζόμενος/-η μεταπτυχιακός/-η φοιτητής/-τρια ή υποψήφιος/-α διδάκτορας	56	11,2%
Εργαζόμενος/-η	181	36,2%
Άνεργος /-η	42	8,4%
Απασχολούμενος/-η μόνο με οικιακές εργασίες (ανατροφή παιδιών, φροντίδα νοικοκυριού κ.λπ.)	7	1,4%
Στρατευμένος	7	1,4%
Δεν ξέρω / Δεν απαντώ	3	0,6%

Ένταξη
στην
εκπαίδευση
ή/και στην
αγορά
εργασίας



Ένταξη
στην
εκπαίδευση

	N	%
Μαθητές/τριες	24	4,8%
Σπουδαστές/τριες τεχνικών ή επαγγελματικών σχολών	20	4,0%
Προπτυχιακοί φοιτητές/τριες	144	28,8%
Μεταπτυχιακοί φοιτητές/τριες και υποψ. διδάκτορες	72	14,4%
Εκτός εκπαίδευσης	237	47,4%
ΔΞ/ΔΑ	3	0,6%



ΙΝΣΤΙΤΟΥΤΟ
ΝΙΚΟΣ ΠΟΥΛΑΝΤΖΑΣ



Ένταξη
στην αγορά
εργασίας

	N	%
Εκτός αγοράς εργασίας	163	32,6%
Εργαζόμενοι/ες	292	58,4%
Άνεργοι/ες	42	8,4%
ΔΞ/ΔΑ	3	0,6%

Σε συνεργασία με την εταιρία ερευνών

prorata | 
the hub of public opinion

Νεολαία

Συνήθειες, Αντιλήψεις
& Πολιτική Συμπεριφορά



Περισσότερα στοιχεία και
ολόκληρη η ανάλυση της
έρευνας στο www.poulantzas.gr



1997-2022: 25 ΧΡΟΝΙΑ

ΙΝΣΤΙΤΟΥΤΟ

ΝΙΚΟΣ ΠΟΥΛΑΝΤΖΑΣ